

## A KÖZPONTI KORMÁNYZAT ELŐZETES MÉRLEGE

BEVÉTELEK	2012. évi			2013. évi		
	Teljesítés /előzetes/	I-III. hó	teljesítés %-a	Törvényi módosított előirányzat	I-III. hó	előir. %-a
<b>KÖZPONTI KÖLTSÉGVETÉS</b>	<b>9 376 710,2</b>	<b>1 955 629,8</b>	<b>20,9%</b>	<b>10 230 883,3</b>	<b>2 142 885,6</b>	<b>20,9%</b>
<b>GAZDÁLKODÓ SZERVEZETEK BEFIZETÉSEI</b>	<b>1 157 200,3</b>	<b>226 690,0</b>	<b>19,6%</b>	<b>1 451 281,4</b>	<b>218 823,3</b>	<b>15,1%</b>
Társasági adó	342 305,2	75 277,5	22,0%	320 800,0	66 265,1	20,7%
Hitelintézeti járulékok	9 742,8	28,4	0,3%	37 400,0	963,1	2,6%
Cégaudó	32 307,1	6 389,0	19,8%	39 000,0	8 517,8	21,8%
Energiaellátók jövedelemadója	5 610,0	1 172,0	20,9%	80 000,0	1 078,2	1,3%
Egyszerűsített vállalkozási adó	146 531,3	7 227,1	4,9%	108 100,0	6 397,2	5,9%
Energia adó	16 857,2	5 756,5	34,1%	17 500,0	5 542,1	31,7%
Környezetterhelési díj	7 254,7	1 303,3	18,0%	8 500,0	1 471,2	17,3%
Bányajáradék	103 561,3	33 812,4	32,6%	95 000,0	18 542,1	19,5%
Játékadó	52 438,4	16 496,7	31,5%	47 000,0	7 843,2	16,7%
Egyéb befizetések	17 971,0	1 117,9	6,2%	33 500,0	4 867,9	14,5%
Egyéb központosított bevételek	172 040,5	27 450,8	16,0%	250 981,4	30 198,7	12,0%
Pénzügyi szervezetek különadója	84 935,8	46 001,3	54,2%	144 000,0	35 105,4	24,4%
Egyes ágazatok terhelő különadó	165 645,2	4 657,0	2,8%	5 000,0	3 978,1	79,6%
Kisadózók tételes adója				74 300,0	4 050,3	5,5%
Kisvállalati adó				130 200,0	912,7	0,7%
Közműadó				60 000,0	23 090,3	38,5%
<b>FOGYASZTÁSHOZ KAPCSOLT ADÓK</b>	<b>3 702 695,2</b>	<b>722 078,8</b>	<b>19,5%</b>	<b>4 286 900,0</b>	<b>834 566,1</b>	<b>19,5%</b>
Általános forgalmi adó	2 747 408,4	533 977,2	19,4%	2 953 200,0	608 009,5	20,6%
Jövedéki adó	929 406,6	184 870,5	19,9%	947 100,0	179 068,5	18,9%
Regisztrációs adó	13 671,0	3 231,1	23,6%	14 000,0	3 353,3	24,0%
Távközlési adó	12 209,2			44 000,0	9 905,0	22,5%
Pénzügyi tranzakciós illeték				301 100,0	27 526,9	9,1%
Biztosítási adó				27 500,0	6 702,9	24,4%
<b>LAKOSSÁG BEFIZETÉSEI</b>	<b>1 609 445,6</b>	<b>392 314,4</b>	<b>24,4%</b>	<b>1 657 780,0</b>	<b>418 769,5</b>	<b>25,3%</b>
Személyi jövedelemadó	1 498 395,7	369 349,0	24,6%	1 501 600,0	387 983,9	25,8%
Adóbefizetések	183,2	33,9	18,5%	180,0	33,6	18,7%
Illetékbevételek	109 611,9	22 627,2	20,6%	111 000,0	26 019,4	23,4%
Gépjárműadó				44 100,0	4 518,8	10,2%
Háztartási alkalmazott utáni regisztrációs díj	11,2	1,9	16,7%		4,9	
M.személyek jogviszony megszűnéséhez kapcs. egyes jövedelmek különadója	1 243,6	302,4	24,3%	900,0	208,9	23,2%
<b>KÖLTSÉGVETÉSI SZERVEK ÉS FEJEZETI KEZELÉSŰ ELŐIRÁNYZATOK BEVÉTELEI</b>	<b>2 576 728,3</b>	<b>559 682,0</b>	<b>21,7%</b>	<b>2 489 209,2</b>	<b>619 265,2</b>	<b>24,9%</b>
Költségvetési szervek bevételei	1 364 360,1	311 971,3	22,9%	1 041 867,8	358 253,9	34,4%
Szakmai fejezeti kezelésű előirányzatok bevételei	1 212 368,2	247 710,7	20,4%	1 447 341,4	261 011,3	18,0%
<b>BEFIZETÉS AZ ÁLLAMHÁZTARTÁS ALRENDSEZEREIBŐL</b>	<b>67 988,4</b>	<b>9 069,3</b>	<b>13,3%</b>	<b>95 420,5</b>	<b>9 127,3</b>	<b>9,6%</b>
Központi költségvetési szervek befizetései	41 021,2	1 524,9	3,7%	73 820,5	1 959,1	2,7%
Elkülönített állami pénzalapok befizetése				10 000,0	2 500,0	25,0%
Hozzájárulás a Nemzeti Család- és Szociálpolitikai Alaphoz	17 714,0	4 428,5	25,0%			
Helyi önkormányzatok befizetései	9 253,2	3 115,8	33,7%	11 600,0	4 668,2	40,2%
<b>ÁLLAMI VAGYONNAL KAPCSOLATOS BEFIZETÉSEK</b>	<b>69 776,1</b>	<b>5 338,0</b>	<b>7,7%</b>	<b>116 004,4</b>	<b>6 294,5</b>	<b>5,4%</b>
<b>KAMATBEVÉTELEK</b>	<b>145 896,1</b>	<b>28 426,5</b>	<b>19,5%</b>	<b>93 244,8</b>	<b>18 877,4</b>	<b>20,2%</b>
<b>EGYÉB BEVÉTELEK</b>	<b>26 142,6</b>	<b>2 697,6</b>	<b>10,3%</b>	<b>14 674,6</b>	<b>9 222,2</b>	<b>62,8%</b>
<b>EGYÉB UNIÓS BEVÉTELEK</b>	<b>20 837,5</b>	<b>9 333,4</b>	<b>44,8%</b>	<b>26 368,4</b>	<b>7 940,2</b>	<b>30,1%</b>
Vám és cukorágazati hozzájárulás visszatérítése	9 200,0	2 472,9	26,9%	9 629,2	2 263,1	23,5%
Uniós támogatások utólagos megtérítése	11 637,5	6 860,5	59,0%	16 739,2	5 677,1	33,9%
<b>ELKÜLÖNÍTETT ÁLLAMI PÉNZALAPOK</b>	<b>508 827,2</b>	<b>121 874,4</b>	<b>24,0%</b>	<b>441 360,0</b>	<b>110 597,7</b>	<b>25,1%</b>
<b>KÖZPONTI NUKLEÁRIS PÉNZÜGYI ALAP</b>	<b>30 622,4</b>	<b>16 020,4</b>	<b>52,3%</b>	<b>32 829,4</b>	<b>18 313,3</b>	<b>55,8%</b>
<b>NEMZETI FOGLALKOZTATÁSI ALAP</b>	<b>392 711,8</b>	<b>95 308,5</b>	<b>24,3%</b>	<b>329 140,6</b>	<b>80 592,4</b>	<b>24,5%</b>
Szakképzési hozzájárulás	78 704,4	26 484,6	33,7%	54 814,6	15 357,3	28,0%
Egészségbiztosítási- és munkaerőpiaci járulékok NFA-t megillető hányada	194 381,1	47 565,1	24,5%	120 133,3	30 294,2	25,2%
TÁMOP intézkedések bevételei	42 828,1	2 359,6	5,5%	39 000,0	10 066,2	25,8%
Költségvetési támogatás	71 273,8	13 000,0	18,2%	20 000,0	2 400,0	12,0%
Munkahelyvédelmi akciótervvel összefüggő hozzájárulás				91 542,7	21 200,0	23,2%
Egyéb bevételek	5 524,3	5 899,2	106,8%	3 650,0	1 274,7	34,9%
<b>WMÁB KÁRTALANÍTÁSI ALAP</b>	<b>20,6</b>	<b>7,9</b>	<b>38,6%</b>	<b>17,2</b>	<b>7,0</b>	<b>40,9%</b>
<b>KUTATÁSI ÉS TECHNOLÓGIAI INNOVÁCIÓS ALAP</b>	<b>59 721,8</b>	<b>6 542,0</b>	<b>11,0%</b>	<b>56 100,0</b>	<b>7 549,2</b>	<b>13,5%</b>
<b>BETHLEN GÁBOR ALAP</b>	<b>13 224,0</b>	<b>1 204,3</b>	<b>9,1%</b>	<b>11 572,8</b>	<b>1 313,7</b>	<b>11,4%</b>
<b>NEMZETI KULTURÁLIS ALAP</b>	<b>12 526,7</b>	<b>2 791,3</b>	<b>22,3%</b>	<b>11 700,0</b>	<b>2 822,1</b>	<b>24,1%</b>
<b>TÁRSADALOMBIZTOSÍTÁSI ALAPOK</b>	<b>4 509 820,0</b>	<b>1 121 415,8</b>	<b>24,9%</b>	<b>4 651 572,8</b>	<b>1 210 231,8</b>	<b>26,0%</b>
<b>NYUGDÍJBIZTOSÍTÁSI ALAP</b>	<b>2 765 530,8</b>	<b>692 283,1</b>	<b>25,0%</b>	<b>2 847 298,9</b>	<b>745 475,9</b>	<b>26,2%</b>
Szociális hozzájárulási adó és járulékok	2 595 880,9	651 536,5	25,1%	2 703 724,2	703 795,4	26,0%
Egyéb járulékok és hozzájárulások	42 602,1	9 247,4	21,7%	23 373,1	10 374,7	44,4%
Késedelmi pótlék és bírság	10 685,5	3 225,3	30,2%	11 000,0	3 313,8	30,1%
Költségvetési támogatások, térítések	101 511,0	25 377,8	25,0%	97 838,6	24 459,7	25,0%
Egyéb bevételek	14 851,3	2 896,0	19,5%	11 363,0	3 532,3	31,1%
<b>EGÉSZSÉGBIZTOSÍTÁSI ALAP</b>	<b>1 744 289,2</b>	<b>429 132,7</b>	<b>24,6%</b>	<b>1 804 273,9</b>	<b>464 755,9</b>	<b>25,8%</b>
Biztosítotti egészségbiztosítási járulékok*	726 188,1	173 731,9	23,9%	593 550,8	147 873,3	24,9%
Egyéb járulékok és hozzájárulások	15 720,5	3 757,0	23,9%	16 571,0	3 790,4	22,9%
Egészségügyi hozzájárulás	108 843,7	23 966,7	22,0%	113 791,0	36 362,7	32,0%
Késedelmi pótlék és bírság	3 496,6	984,0	28,1%	3 100,0	994,5	32,1%
Költségvetési támogatások, térítések	594 516,3	146 345,0	24,6%	974 034,5	243 505,0	25,0%
Rokksantsági, rehab. ellátások fedezetére Ny.Alaptól átvett pénzeszköz	158 763,9	39 691,0	25,0%			
Egyéb bevételek	136 760,1	40 657,1	29,7%	103 226,6	32 230,0	31,2%

\* Ez a mérlegor tartalmazza az egészségügyi szolgáltatási járulékokat is.

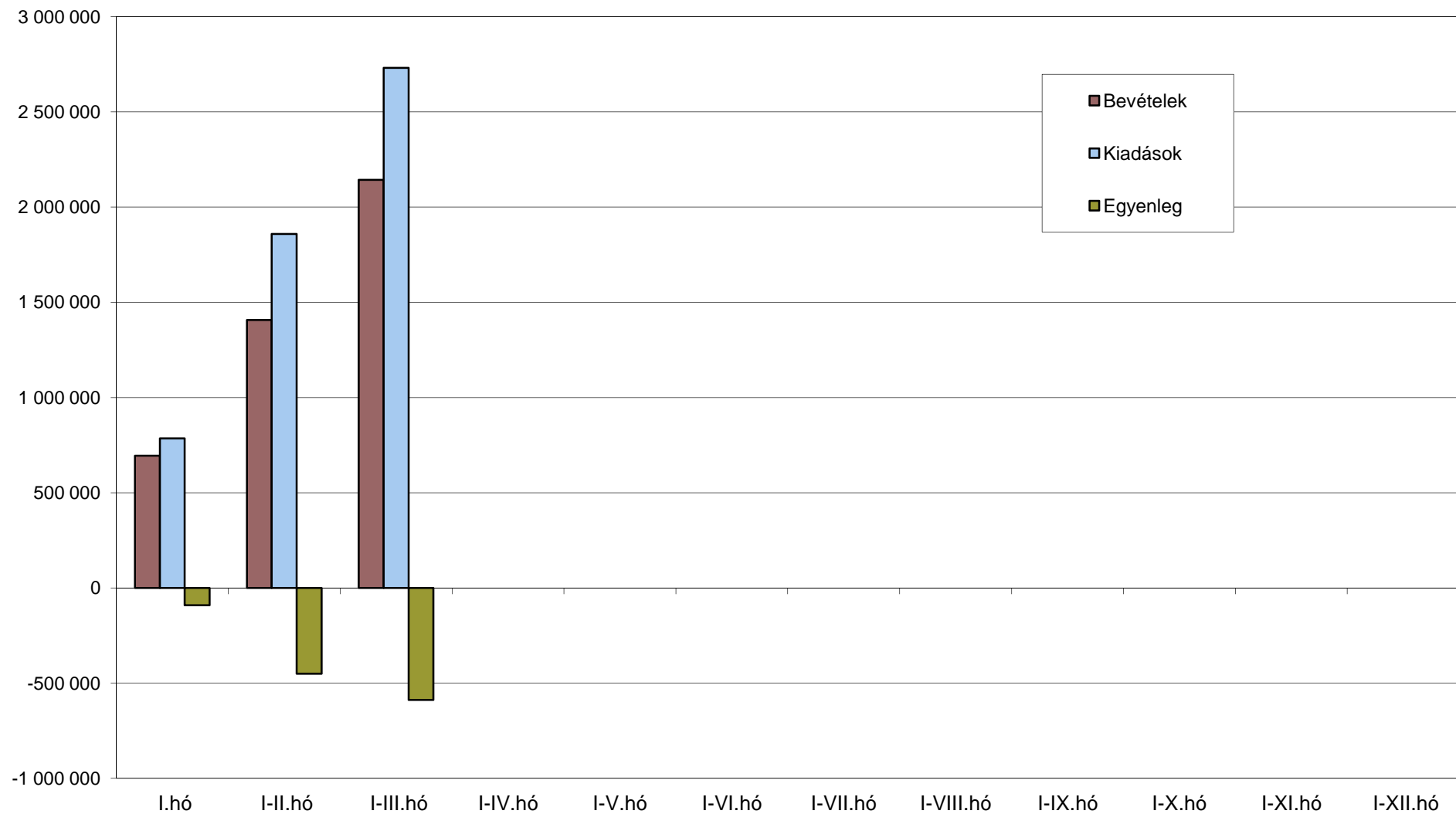
KIADÁSOK	2012. évi			2013. évi		
	Teljesítés /előzetes/	I-III. hó	teljesítés %-a	Törvényi módosított előirányzat	I-III. hó	előir. %-a
<b>KÖZPONTI KÖLTSÉGVETÉS</b>	<b>9 996 840,4</b>	<b>2 510 478,4</b>	<b>25,1%</b>	<b>11 104 846,0</b>	<b>2 731 574,4</b>	<b>24,6%</b>
<b>EGYEDI ÉS NORMATÍV TÁMOGATÁSOK</b>	<b>259 482,2</b>	<b>36 795,9</b>	<b>14,2%</b>	<b>268 722,2</b>	<b>29 424,4</b>	<b>10,9%</b>
<b>KÖZSZOLGÁLATI MŰSORSZOLGÁLTATÁS TÁMOGATÁSA</b>	<b>61 835,7</b>	<b>15 450,0</b>	<b>25,0%</b>	<b>68 558,4</b>	<b>17 139,6</b>	<b>25,0%</b>
<b>SZOCIÁLPOLITIKAI MENETDÍJ TÁMOGATÁS</b>	<b>96 861,3</b>	<b>27 987,7</b>	<b>28,9%</b>	<b>93 000,0</b>	<b>24 859,5</b>	<b>26,7%</b>
<b>LAKÁSÉPÍTÉSI TÁMOGATÁSOK</b>	<b>124 000,7</b>	<b>30 455,8</b>	<b>24,6%</b>	<b>201 500,0</b>	<b>26 251,3</b>	<b>13,0%</b>
<b>NEMEZETI CSALÁD- ÉS SZOCIÁLPOLITIKAI ALAP</b>	<b>816 978,1</b>	<b>207 367,5</b>	<b>25,4%</b>	<b>829 587,5</b>	<b>197 734,1</b>	<b>23,8%</b>
Családi támogatások	445 817,2	112 605,7	25,3%	452 529,0	111 049,8	24,5%
Korhatár alatti ellátások		69 131,4		283 394,7	64 460,6	22,7%
Jövedelempótló és jövedelem kiegészítő szociális támogatások	62 687,6	18 384,0	29,3%	63 713,8	14 736,1	23,1%
Különféle jogcímen adott térítések	28 490,9	7 246,5	25,4%	29 950,0	7 487,5	25,0%
<b>KÖLTSÉGVETÉSI SZERVEK ÉS FEJEZETI KEZELÉSŰ ELŐIRÁNYZATOK KIADÁSAI</b>	<b>5 046 862,9</b>	<b>1 123 460,1</b>	<b>22,3%</b>	<b>5 409 518,7</b>	<b>1 374 948,0</b>	<b>25,4%</b>
Költségvetési szervek kiadásai	2 901 074,9	648 724,7	22,4%	2 968 270,3	811 111,1	27,3%
Szakmai fejezeti kezelési előirányzatok kiadásai	2 145 787,9	474 735,4	22,1%	2 441 248,4	563 836,9	23,1%
<b>AZ ÁLLAMHÁZTARTÁS ALRENDSZEREINEK TÁMOGATÁSA</b>	<b>1 852 178,8</b>	<b>461 914,6</b>	<b>24,9%</b>	<b>1 839 543,2</b>	<b>452 119,6</b>	<b>24,6%</b>
Elkülönített állami pénzalapok támogatása	94 576,3	25 195,0	26,6%	136 620,2	38 297,2	28,0%
Garancia és hozzájárulás a társadalombiztosítási ellátásokhoz	690 895,3	170 372,8	24,7%	1 066 473,1	266 614,7	25,0%
Helyi önkormányzatok támogatása	1 066 707,2	266 346,9	25,0%	636 449,9	147 207,7	23,1%
<b>KAMATKIADÁSOK</b>	<b>1 202 360,8</b>	<b>452 035,3</b>	<b>37,6%</b>	<b>1 237 236,0</b>	<b>412 390,9</b>	<b>33,3%</b>
<b>TÁRSADALMI ÖNSZERVEZŐDÉSEK TÁMOGATÁSA</b>	<b>3 809,7</b>	<b>952,5</b>	<b>25,0%</b>	<b>3 809,8</b>	<b>952,5</b>	<b>25,0%</b>
<b>KORMÁNYZATI RENDKÍVÜLI KIADÁSOK</b>	<b>9 012,4</b>	<b>5 961,0</b>	<b>66,1%</b>	<b>3 977,3</b>	<b>990,3</b>	<b>24,9%</b>
<b>KEZESSÉGÉRVÉNYESÍTÉS</b>	<b>40 810,5</b>	<b>3 803,2</b>	<b>9,3%</b>	<b>30 232,4</b>	<b>5 575,9</b>	<b>18,4%</b>
<b>EGYÉB KIADÁSOK</b>	<b>34 338,3</b>	<b>7 222,7</b>	<b>21,0%</b>	<b>48 555,9</b>	<b>53 286,8</b>	<b>109,7%</b>
<b>TARTALÉKOK</b>				<b>589 528,7</b>		
Rendkívüli kormányzati intézkedések				100 000,0		
Céltartalékok				89 528,7		
Országvédelmi Alap				400 000,0		
<b>TÁMOGATÁS AZ ÖNK-I ADÓSSÁGOK TÖRLESZTÉSÉHEZ</b>	<b>76 028,8</b>			<b>30 000,0</b>	<b>-2 348,9</b>	<b>-7,8%</b>
<b>HOZZÁJÁRULÁS AZ EU KÖLTSÉGVETÉSÉHEZ</b>	<b>234 857,6</b>	<b>126 219,0</b>	<b>53,7%</b>	<b>276 985,9</b>	<b>119 940,0</b>	<b>43,3%</b>
<b>ÁLLAMI VAGYONNAL KAPCSOLATOS KIADÁSOK</b>	<b>137 422,7</b>	<b>10 853,0</b>	<b>7,9%</b>	<b>174 090,0</b>	<b>18 310,5</b>	<b>10,5%</b>
<b>ELKÜLÖNÍTETT ÁLLAMI PÉNZALAPOK</b>	<b>378 370,8</b>	<b>78 730,4</b>	<b>20,8%</b>	<b>448 732,1</b>	<b>78 168,3</b>	<b>17,4%</b>
<b>KÖZPONTI NUKLEÁRIS PÉNZÜGYI ALAP</b>	<b>12 870,3</b>	<b>4 033,8</b>	<b>31,3%</b>	<b>15 201,5</b>	<b>1 945,8</b>	<b>12,8%</b>
<b>NEMZETI FOGLALKOZTATÁSI ALAP</b>	<b>305 243,2</b>	<b>67 100,4</b>	<b>22,0%</b>	<b>355 140,6</b>	<b>67 284,0</b>	<b>18,9%</b>
Passzív kiadások	65 037,0	22 466,6	34,5%	59 361,9	13 850,4	23,3%
Startmunka-program	131 851,2	29 143,3	22,1%	153 779,8	38 324,8	24,9%
EU-s elő- és társfinanszírozás	52 997,8	7 422,6	14,0%	62 279,6	7 155,2	11,5%
Egyéb kiadások	55 357,1	8 067,9	14,6%	79 719,3	7 953,7	10,0%
<b>WMÁB KÁRTALANÍTÁSI ALAP</b>	<b>4,5</b>	<b>4,0</b>	<b>89,6%</b>	<b>17,2</b>	<b>4,5</b>	<b>26,1%</b>
<b>KUTATÁSI ÉS TECHNOLÓGIAI INNOVÁCIÓS ALAP</b>	<b>38 110,0</b>	<b>5 049,9</b>	<b>13,3%</b>	<b>56 100,0</b>	<b>5 673,9</b>	<b>10,1%</b>
<b>BETHLEN GÁBOR ALAP</b>	<b>13 631,7</b>	<b>949,8</b>	<b>7,0%</b>	<b>11 572,8</b>	<b>1 035,1</b>	<b>8,9%</b>
<b>NEMZETI KULTURÁLIS ALAP</b>	<b>8 511,2</b>	<b>1 592,4</b>	<b>18,7%</b>	<b>10 700,0</b>	<b>2 225,0</b>	<b>20,8%</b>
<b>TÁRSADALOMBIZTOSÍTÁSI ALAPOK</b>	<b>4 627 642,0</b>	<b>1 127 265,4</b>	<b>24,4%</b>	<b>4 651 572,8</b>	<b>1 147 593,2</b>	<b>24,7%</b>
<b>NYUGDÍJBIZTOSÍTÁSI ALAP</b>	<b>2 836 312,7</b>	<b>700 914,2</b>	<b>24,7%</b>	<b>2 847 298,9</b>	<b>710 852,9</b>	<b>25,0%</b>
Nyugellátások	2 643 167,0	652 452,3	24,7%	2 830 514,9	706 347,8	25,0%
TB költségvetési szervek kiadásai	12 116,4	2 831,4	23,4%	10 831,0	2 732,1	25,2%
Egyéb kiadások	181 029,2	45 630,5	25,2%	5 953,0	1 772,9	29,8%
<b>EGÉSZSÉGBIZTOSÍTÁSI ALAP</b>	<b>1 791 329,4</b>	<b>426 351,2</b>	<b>23,8%</b>	<b>1 804 273,9</b>	<b>436 740,4</b>	<b>24,2%</b>
Táppénz	56 532,4	13 938,6	24,7%	61 500,0	14 408,7	23,4%
GYED	89 192,5	21 636,1	24,3%	95 365,3	22 100,2	23,2%
EA egyéb pénzbeli ellátásai	49 199,0	12 006,1	24,4%	51 799,0	12 357,9	23,9%
Rokkantsági, rehabilitációs ellátások		87 210,5		349 000,0	89 371,6	25,6%
Gyógyító megelőző ellátás	842 056,9	187 927,2	22,3%	880 606,2	204 642,2	23,2%
Gyógyszertámogatás	315 142,4	84 342,2	26,8%	283 581,0	72 516,5	25,6%
Gyógyászati segédesszköz támogatás	51 304,3	12 385,7	24,1%	43 313,0	12 444,0	28,7%
EA egyéb természetbeni ellátásai	14 722,7	3 104,5	21,1%	19 710,0	3 899,3	19,8%
TB költségvetési szervek kiadásai	10 024,8	2 816,5	28,1%	9 139,4	2 434,6	26,6%
Egyéb kiadások	5 089,6	984,0	19,3%	10 260,0	2 565,5	25,0%
<b>EGYENLEGEK PÉNZFORGALMI SZEMLÉLETBEN</b>						
<b>KÖZPONTI KÖLTSÉGVETÉS</b>	<b>-620 130,2</b>	<b>-554 848,6</b>	<b>89,5%</b>	<b>-873 962,7</b>	<b>-588 688,7</b>	<b>67,4%</b>
<b>ELKÜLÖNÍTETT ÁLLAMI PÉNZALAPOK</b>	<b>130 456,4</b>	<b>43 144,1</b>	<b>33,1%</b>	<b>-7 372,1</b>	<b>32 429,4</b>	<b>-439,9%</b>
<b>TÁRSADALOMBIZTOSÍTÁSI ALAPOK</b>	<b>-117 822,0</b>	<b>-5 849,7</b>	<b>5,0%</b>		<b>62 638,6</b>	
ebből: Nyugdíjbiztosítási Alap	-70 781,9	-8 631,1	12,2%		34 623,0	
Egészségbiztosítási Alap	-47 040,2	2 781,4	-5,9%		28 015,6	
<b>KÖZPONTI ALRENDSZER ÖSSZESEN</b>	<b>-607 495,9</b>	<b>-517 554,2</b>	<b>85,2%</b>	<b>-881 334,8</b>	<b>-493 620,7</b>	<b>56,0%</b>

## A KÖZPONTI KORMÁNYZAT ELŐZETES MÉRLEGE

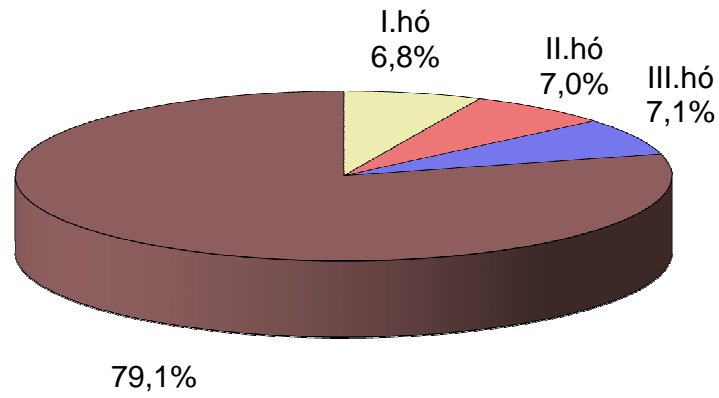
BEVÉTELEK	Márciusi adatok		
	2012. év	2013. év	teljesítés %-a
<b>KÖZPONTI KÖLTSÉGVETÉS</b>	<b>512 114,3</b>	<b>735 120,1</b>	<b>143,5%</b>
<b>GAZDÁLKODÓ SZERVEZETEK BEFIZETÉSEI</b>	<b>91 265,0</b>	<b>103 698,8</b>	<b>113,6%</b>
Társasági adó	23 944,4	22 684,4	94,7%
Hitelintézeti járadék	1,0	83,4	8315,1%
Cégautóadó	677,8	512,6	75,6%
Energiaellátók jövedelemadója	-61,9	3,1	-5,0%
Egyszerűsített vállalkozási adó	1 725,5	1 535,6	89,0%
Energia adó	1 683,3	1 602,1	95,2%
Környezetterhelési díj	556,8	1 044,1	187,5%
Bányajáradék	10 118,9	5 586,0	55,2%
Játékadó	4 010,7	2 324,9	58,0%
Egyéb befizetések	1 684,6	983,0	58,4%
Egyéb központosított bevételek	4 036,2	5 394,1	133,6%
Pénzügyi szervezetek különadója	42 561,3	36 069,5	84,7%
Egyes ágazatok terhelő különadó	326,4	99,8	30,6%
Kisadózók tételes adója		2 199,8	
Kisvállalati adó		486,7	
Közműadó		23 089,7	
<b>FOGYASZTÁSHOZ KAPCSOLT ADÓK</b>	<b>119 092,4</b>	<b>240 399,2</b>	<b>201,9%</b>
Általános forgalmi adó	63 653,9	166 640,8	261,8%
Jövedéki adó	54 331,3	52 793,0	97,2%
Regisztrációs adó	1 107,2	1 224,8	110,6%
Távközlési adó		3 791,7	
Pénzügyi tranzakciós illeték		14 152,1	
Biztosítási adó		1 796,7	
<b>LAKOSSÁG BEFIZETÉSEI</b>	<b>103 207,3</b>	<b>117 435,1</b>	<b>113,8%</b>
Személyi jövedelemadó	95 581,7	104 511,4	109,3%
Adóbefizetések	9,5	9,2	96,5%
Illetékbecfizetések	7 567,9	8 351,6	110,4%
Gépjárműadó		4 494,9	
Háztartási alkalmazott utáni regisztrációs díj	0,6	2,2	352,5%
M.személyek jogviszony megszűnéséhez kapcsolódó egyes jövedelmek különadója	47,6	66,0	138,6%
<b>KÖLTSÉGVETÉSI SZERVEK ÉS FEJEZETI KEZELÉSŰ ELŐIRÁNYZATOK BEVÉTELEI</b>	<b>181 183,7</b>	<b>251 478,4</b>	<b>138,8%</b>
Költségvetési szervek bevételei	106 602,4	145 170,7	136,2%
Szakmai fejezeti kezelésű előirányzatok bevételei	74 581,3	106 307,7	142,5%
<b>BEFIZETÉS AZ ÁLLAMHÁZTARTÁS ALRENDSZEREIBŐL</b>	<b>4 109,9</b>	<b>6 590,3</b>	<b>160,4%</b>
Központi költségvetési szervek befizetései	498,4	1 199,9	240,8%
Elkülönített állami pénzalapok befizetései		2 500,0	
Hozzájárulás a Nemzeti Család- és Szociálpolitikai Alaphoz	1 476,2		
Helyi önkormányzatok befizetései	2 135,4	2 890,4	135,4%
<b>ÁLLAMI VAGYONNAL KAPCSOLATOS BEFIZETÉSEK</b>	<b>505,6</b>	<b>1 594,8</b>	<b>315,4%</b>
<b>KAMATBEVÉTELEK</b>	<b>11 236,7</b>	<b>6 607,2</b>	<b>58,8%</b>
<b>EGYÉB BEVÉTELEK</b>	<b>598,6</b>	<b>753,7</b>	<b>125,9%</b>
<b>EGYÉB UNIÓS BEVÉTELEK</b>	<b>915,2</b>	<b>6 562,6</b>	<b>717,1%</b>
Vám és cukorágazati hozzájárulás visszatérítése	912,6	885,6	97,0%
Uniós támogatások utólagos megtérítése	2,6	5 677,1	218180,4%
<b>ELKÜLÖNÍTETT ÁLLAMI PÉNZALAPOK</b>	<b>35 038,4</b>	<b>31 034,8</b>	<b>88,6%</b>
<b>KÖZPONTI NUKLEÁRIS PÉNZÜGYI ALAP</b>	<b>1 042,0</b>	<b>1 612,0</b>	<b>154,7%</b>
<b>NEMZETI FOGLALKOZTATÁSI ALAP</b>	<b>30 679,5</b>	<b>24 545,2</b>	<b>80,0%</b>
Szakképzési hozzájárulás	7 344,2	4 349,8	59,2%
Egészségbiztosítási- és munkaerőpiaci járulékok NFA-t megillető hányada	15 692,3	9 592,6	61,1%
TÁMOP intézkedések bevételei	1 808,2	2 337,0	129,2%
Költségvetési támogatás	5 000,0	800,0	16,0%
Munkahelyvédelmi akciótervvel összefüggő hozzájárulás		6 900,0	
Egyéb bevételek	834,8	565,8	67,8%
<b>WMÁB KÁRTALANÍTÁSI ALAP</b>	<b>5,2</b>	<b>4,7</b>	<b>91,4%</b>
<b>KUTATÁSI ÉS TECHNOLÓGIAI INNOVÁCIÓS ALAP</b>	<b>1 182,0</b>	<b>3 639,6</b>	<b>307,9%</b>
<b>BETHLEN GÁBOR ALAP</b>	<b>169,4</b>	<b>174,3</b>	<b>102,9%</b>
<b>NEMZETI KULTURÁLIS ALAP</b>	<b>1 960,3</b>	<b>1 058,9</b>	<b>54,0%</b>
<b>TÁRSADALOMBIZTOSÍTÁSI ALAPOK</b>	<b>372 956,2</b>	<b>387 756,9</b>	<b>104,0%</b>
<b>NYUGDÍJBIZTOSÍTÁSI ALAP</b>	<b>225 781,6</b>	<b>238 904,9</b>	<b>105,8%</b>
Szociális hozzájárulási adó és járulékok	213 291,4	224 351,6	105,2%
Egyéb járulékok és hozzájárulások	2 117,8	3 941,0	186,1%
Késedelmi pótlék és bírság	888,8	930,3	104,7%
Költségvetési támogatások, térítések	8 459,3	8 153,2	96,4%
Egyéb bevételek	1 024,3	1 528,8	149,2%
<b>EGÉRSZÉGBIZTOSÍTÁSI ALAP</b>	<b>147 174,5</b>	<b>148 852,0</b>	<b>101,1%</b>
Biztosított egészségbiztosítási járulékok	59 805,1	46 942,6	78,5%
Egyéb járulékok és hozzájárulások	1 155,6	1 321,5	114,4%
Egészségügyi hozzájárulás	8 067,8	8 959,7	111,1%
Késedelmi pótlék és bírság	299,4	258,2	86,3%
Költségvetési támogatások, térítések	49 775,0	81 169,0	163,1%
Rokkantsági, rehab. ellátások fedezetére Ny.Alaptól átvett pénzeszköz	13 230,3		
Egyéb bevételek	14 841,3	10 200,9	68,7%

KIADÁSOK	Márciusi adatok		
	2012. év	2013. év	teljesítés %-a
<b>KÖZPONTI KÖLTSÉGVETÉS</b>	<b>747 682,7</b>	<b>872 693,1</b>	<b>116,7%</b>
<b>EGYEDI ÉS NORMATÍV TÁMOGATÁSOK</b>	<b>8 883,5</b>	<b>-0,9</b>	<b>0,0%</b>
<b>KÖZSZOLGÁLATI MŰSORSZOLGÁLTATÁS TÁMOGATÁSA</b>	<b>5 150,0</b>	<b>5 713,2</b>	<b>110,9%</b>
<b>SZOCIÁLPOLITIKAI MENETDÍJ TÁMOGATÁS</b>	<b>8 175,0</b>	<b>9 156,4</b>	<b>112,0%</b>
<b>LAKÁSÉPÍTÉSI TÁMOGATÁSOK</b>	<b>17 070,3</b>	<b>9 734,1</b>	<b>57,0%</b>
<b>NEMEZETI CSALÁD- ÉS SZOCIÁLPOLITIKAI ALAP</b>	<b>69 068,4</b>	<b>63 874,7</b>	<b>92,5%</b>
Családi támogatások	36 692,9	35 187,7	95,9%
Korhatár alatti ellátások	23 107,6	21 222,0	91,8%
Jövedelempótló és jövedelem kiegészítő szociális támogatások	6 168,3	4 970,5	80,6%
Különféle jogcímen adott térítések	3 099,5	2 494,5	80,5%
<b>KÖLTSÉGVETÉSI SZERVEK ÉS FEJEZETI KEZELÉSŰ ELŐIRÁNYZATOK KIADÁSAI</b>	<b>374 599,6</b>	<b>485 677,0</b>	<b>129,7%</b>
Költségvetési szervek kiadásai	217 698,1	295 013,6	135,5%
Szakmai fejezeti kezelésű előirányzatok kiadásai	156 901,5	190 663,4	121,5%
<b>AZ ÁLLAMHÁZTARTÁS ALRENDSZEREINEK TÁMOGATÁSA</b>	<b>133 696,7</b>	<b>153 326,1</b>	<b>114,7%</b>
Elkülönített állami pénzalapok támogatása	5 172,5	7 834,6	151,5%
Garancia és hozzájárulás a társadalombiztosítási ellátásokhoz	57 790,3	88 872,2	153,8%
Helyi önkormányzatok támogatása	70 733,9	56 619,3	80,0%
<b>KAMATKIADÁSOK</b>	<b>90 164,0</b>	<b>75 488,4</b>	<b>83,7%</b>
<b>TÁRSADALMI ÖNSZERVEZŐDÉSEK TÁMOGATÁSA</b>			
<b>KORMÁNYZATI RENDKÍVÜLI KIADÁSOK</b>	<b>5 287,3</b>	<b>372,1</b>	<b>7,0%</b>
<b>KEZESSÉGÉRVÉNYESÍTÉS</b>	<b>1 408,4</b>	<b>1 820,9</b>	<b>129,3%</b>
<b>EGYÉB KIADÁSOK</b>	<b>1 700,0</b>	<b>42 180,4</b>	<b>2481,2%</b>
<b>TARTALÉKOK</b>			
Rendkívüli kormányzati intézkedések			
Céltartalékok			
Országvédelmi Alap			
<b>TÁMOGATÁS AZ ÖNK-I ADÓSSÁGOK TÖRLESZTÉSÉHEZ</b>			
<b>HOZZÁJÁRULÁS AZ EU KÖLTSÉGVETÉSÉHEZ</b>	<b>25 705,5</b>	<b>22 447,1</b>	<b>87,3%</b>
<b>ÁLLAMI VAGYONNAL KAPCSOLATOS KIADÁSOK</b>	<b>6 774,0</b>	<b>2 903,7</b>	<b>42,9%</b>
<b>ELKÜLÖNÍTETT ÁLLAMI PÉNZALAPOK</b>	<b>26 822,3</b>	<b>48 215,5</b>	<b>179,8%</b>
<b>KÖZPONTI NUKLEÁRIS PÉNZÜGYI ALAP</b>	<b>-128,5</b>	<b>482,6</b>	<b>-375,7%</b>
<b>NEMZETI FOGLALKOZTATÁSI ALAP</b>	<b>23 572,1</b>	<b>43 284,0</b>	<b>183,6%</b>
Passzív kiadások	6 572,4	5 189,9	79,0%
Startmunka-program	11 379,2	30 694,4	269,7%
EU-s elő- és társfinanszírozás	1 883,9	3 111,9	165,2%
Egyéb kiadások	3 736,5	4 287,7	114,8%
<b>WMÁB KÁRTALANÍTÁSI ALAP</b>	<b>3,9</b>	<b>3,7</b>	<b>93,2%</b>
<b>KUTATÁSI ÉS TECHNOLÓGIAI INNOVÁCIÓS ALAP</b>	<b>2 401,1</b>	<b>2 968,5</b>	<b>123,6%</b>
<b>BETHLEN GÁBOR ALAP</b>	<b>153,0</b>	<b>469,3</b>	<b>306,8%</b>
<b>NEMZETI KULTURÁLIS ALAP</b>	<b>820,7</b>	<b>1 007,4</b>	<b>122,8%</b>
<b>TÁRSADALOMBIZTOSÍTÁSI ALAPOK</b>	<b>376 550,6</b>	<b>387 141,7</b>	<b>102,8%</b>
<b>NYUGDÍJBIZTOSÍTÁSI ALAP</b>	<b>232 836,9</b>	<b>237 209,2</b>	<b>101,9%</b>
Nyugellátások	216 696,5	235 298,3	108,6%
TB költségvetési szervek kiadásai	1 167,9	1 117,0	95,6%
Egyéb kiadások	14 972,6	793,9	5,3%
<b>EGÉSZSÉGBIZTOSÍTÁSI ALAP</b>	<b>143 713,6</b>	<b>149 932,5</b>	<b>104,3%</b>
Táppénz	4 881,2	5 053,2	103,5%
GYED	7 960,9	7 954,0	99,9%
EA egyéb pénzbeli ellátásai	4 220,7	4 331,8	102,6%
Rokkantsági, rehabilitációs ellátások	29 216,5	29 852,5	102,2%
Gyógyító megelőző ellátás	64 024,7	73 467,3	114,7%
Gyógyszertámogatás	26 864,9	22 812,9	84,9%
Gyógyászati segédeszköz támogatás	4 216,9	4 001,3	94,9%
EA egyéb természetbeni ellátásai	1 052,9	1 068,7	101,5%
TB költségvetési szervek kiadásai	763,8	720,4	94,3%
Egyéb kiadások	511,2	670,5	131,1%
<b>EGYENLEGEK PÉNZFORGALMI SZEMLELETBEN</b>			
<b>KÖZPONTI KÖLTSÉGVETÉS</b>	<b>-235 568,4</b>	<b>-137 573,0</b>	<b>58,4%</b>
<b>ELKÜLÖNÍTETT ÁLLAMI PÉNZALAPOK</b>	<b>8 216,1</b>	<b>-17 180,8</b>	<b>-209,1%</b>
<b>TÁRSADALOMBIZTOSÍTÁSI ALAPOK</b>	<b>-3 594,4</b>	<b>615,2</b>	<b>-17,1%</b>
ebből: Nyugdíjbiztosítási Alap	-7 055,3	1 695,7	-24,0%
Egészségbiztosítási Alap	3 460,9	-1 080,5	-31,2%
<b>KÖZPONTI ALRENDSZER ÖSSZESEN</b>	<b>-230 946,7</b>	<b>-154 138,6</b>	<b>66,7%</b>

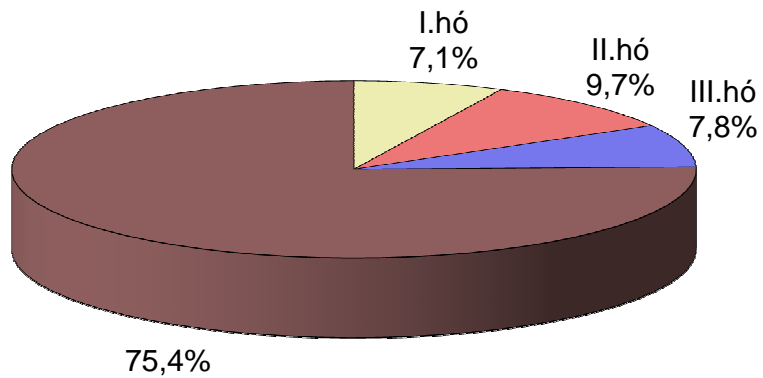
### A központi költségvetés főösszegeinek alakulása és az egyenleg változása 2013. évben



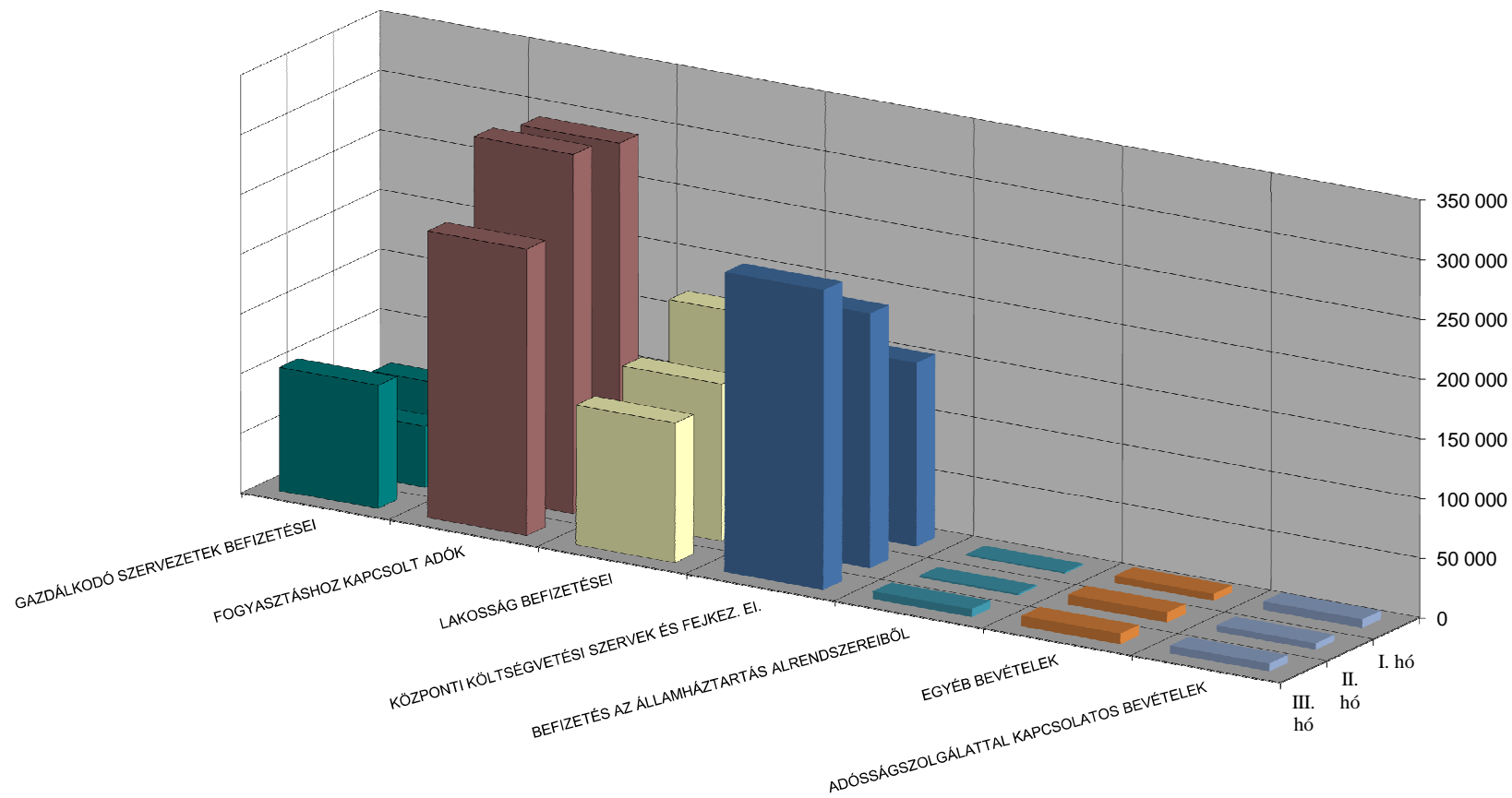
**A központi költségvetés 2013. évi bevételeinek havonkénti alakulása az éves előirányzat százalékában**



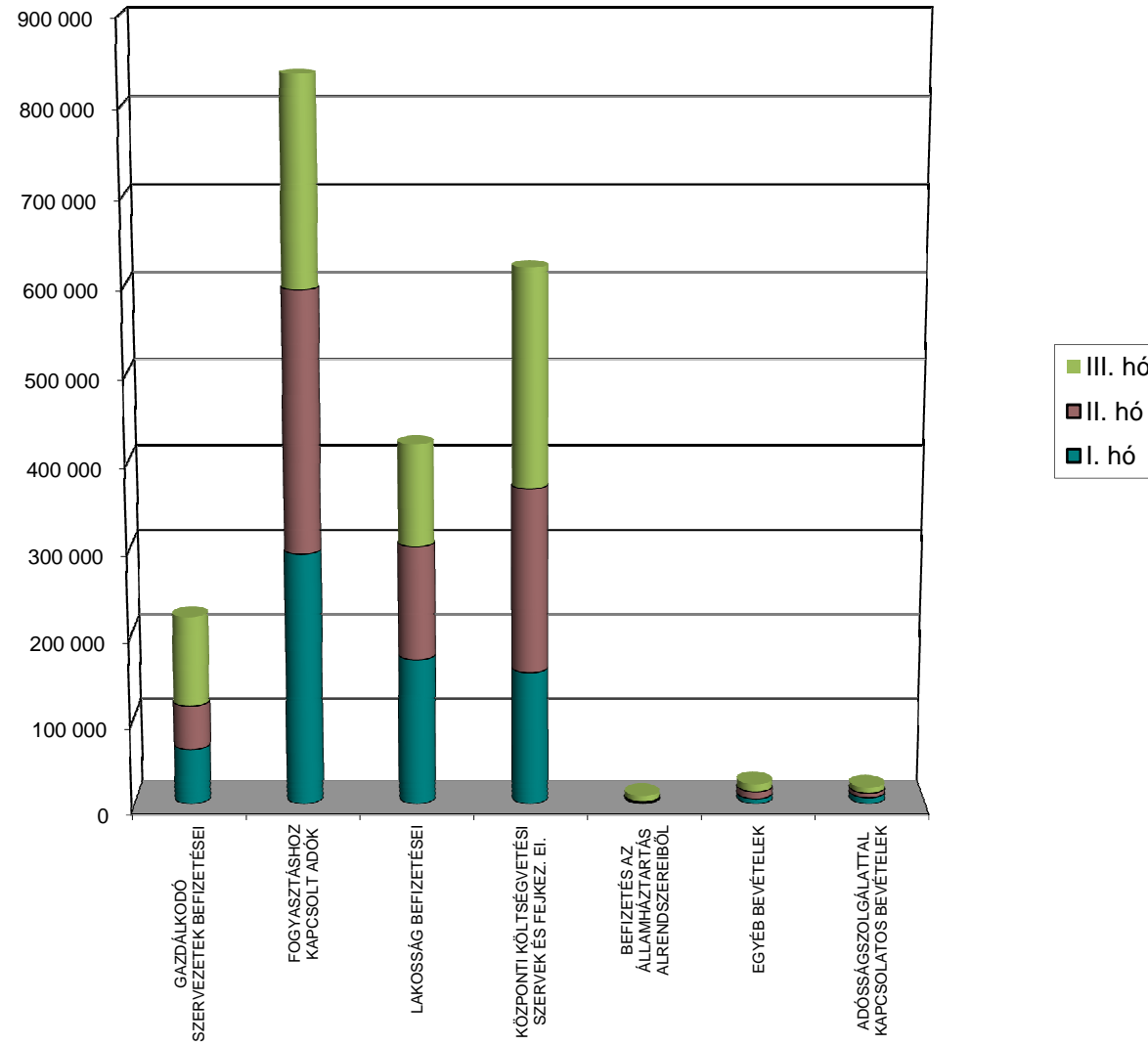
**A központi költségvetés 2013. évi kiadásainak havonkénti alakulása az éves előirányzat százalékában**



### A központi költségvetés főbb bevételeinek havonkénti alakulása 2013. évben

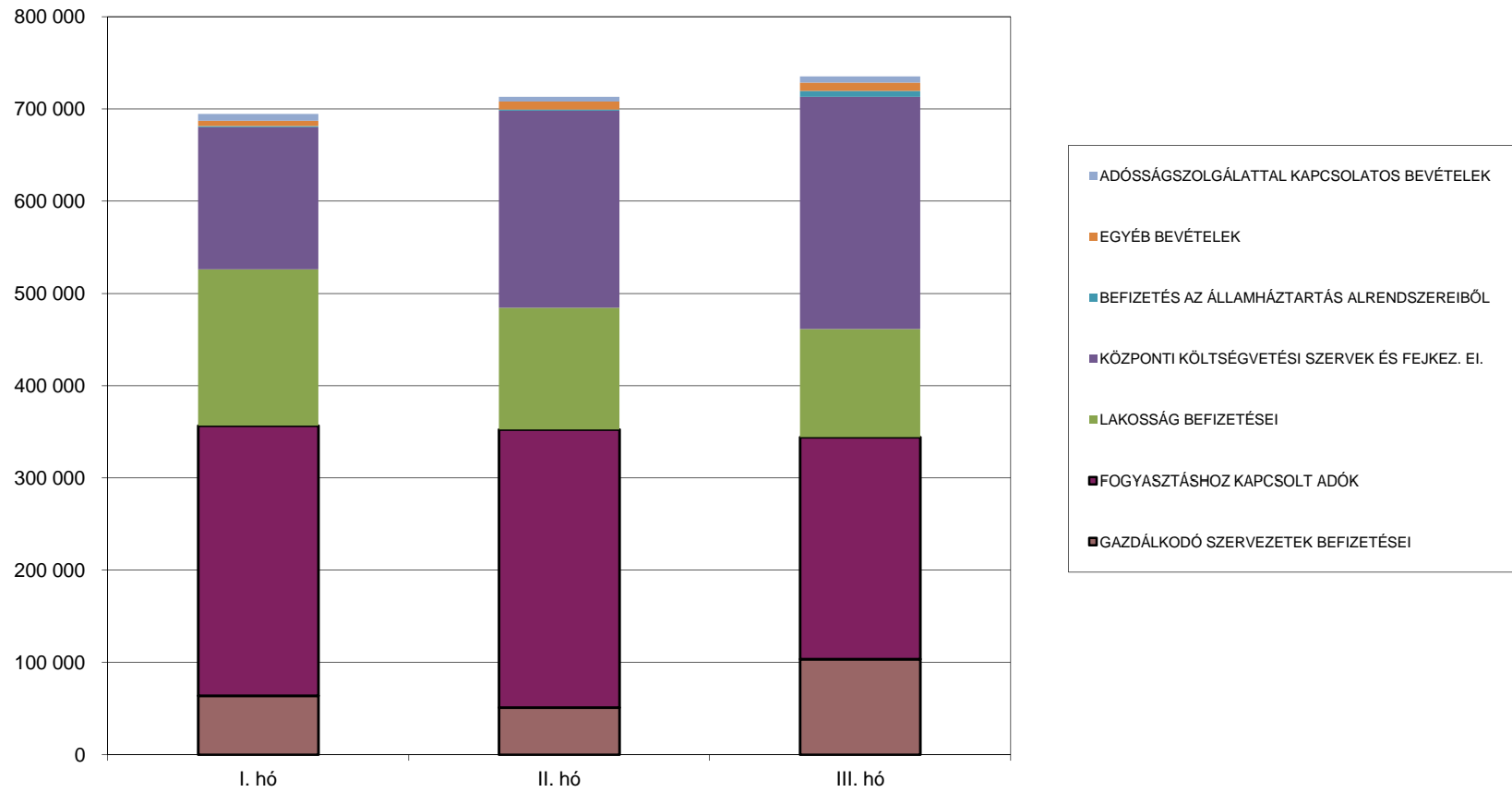


## A központi költségvetés bevételeinek havonkénti alakulása bevételcsoportonként 2013. évben

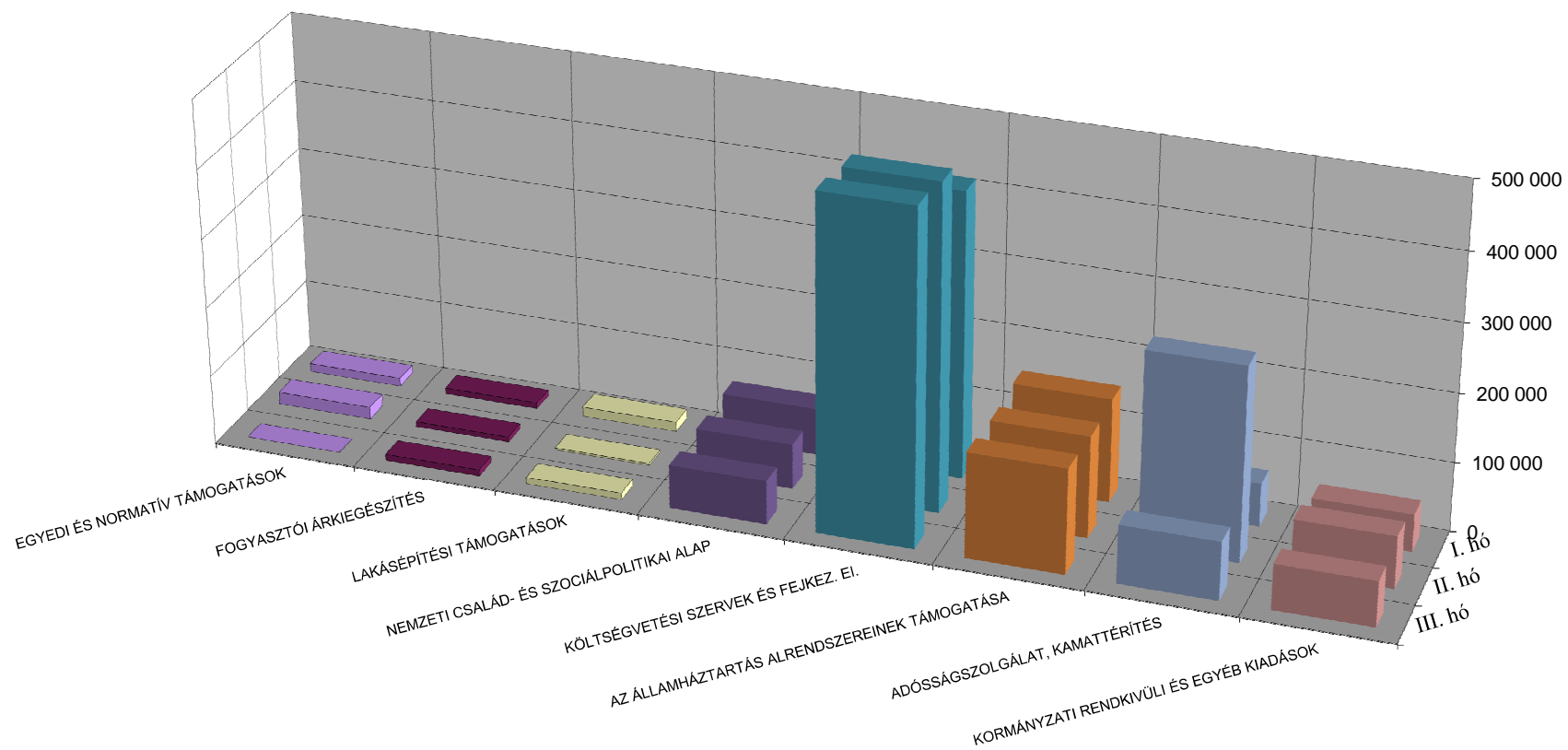




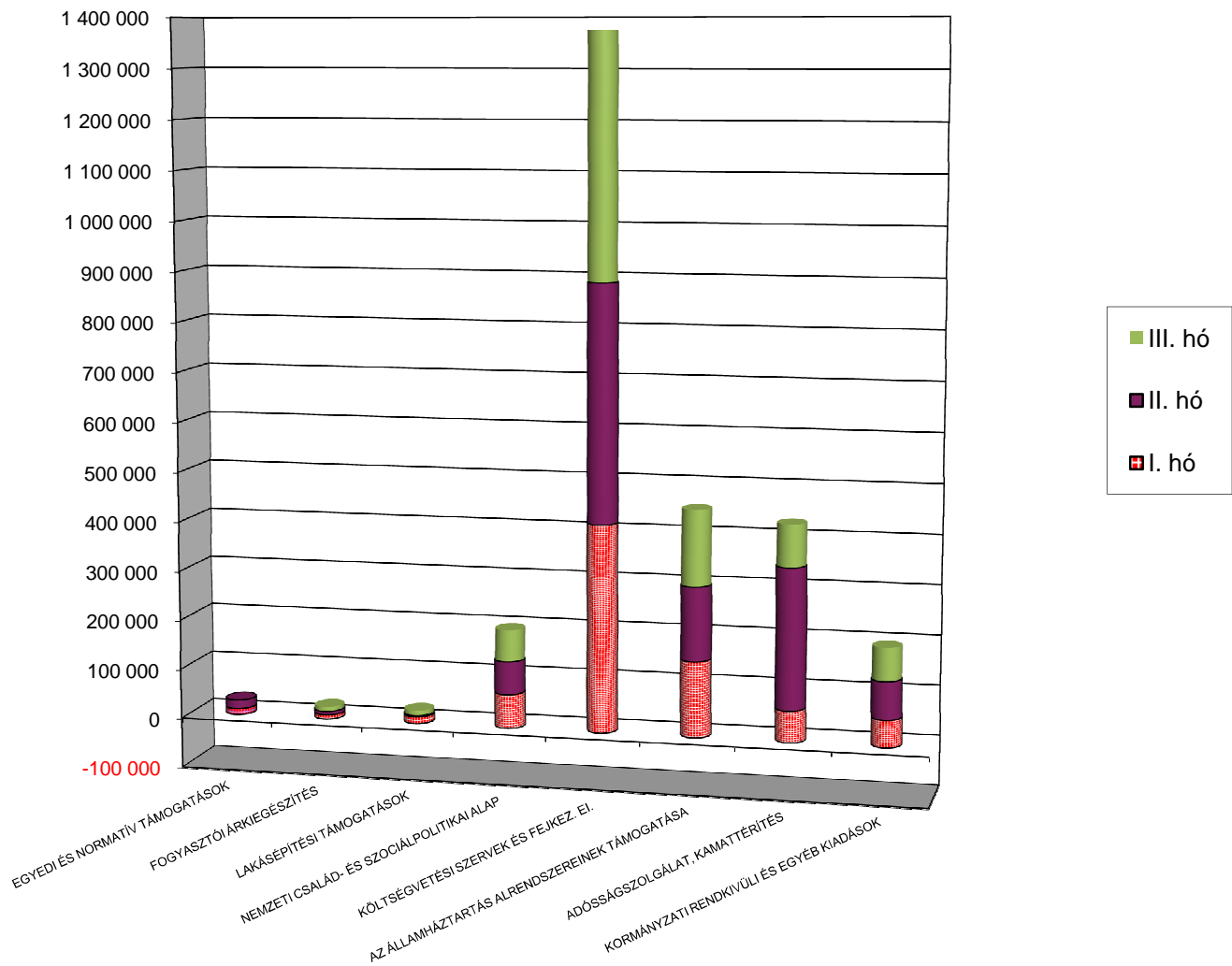
## A központi költségvetés bevételeinek alakulása bevételcsoportonként 2013. évben



## A központi költségvetés főbb kiadásainak havonkénti alakulása 2013. évben



## A központi költségvetés havi kiadásainak alakulása kiadáscsoportonként 2013. évben



## A központi költségvetés kiadásainak havonkénti alakulása kiadáscsoportonként 2013. évben

