

## A KÖZPONTI KORMÁNYZAT ELŐZETES MÉRLEGE

BEVÉTELEK	2013. évi			2014. évi		
	teljesítés /előzetes/	I-II. hó	teljesítés %-a	eredeti előirányzat	I-II. hó	előír. %-a
<b>KÖZPONTI KÖLTSÉGVETÉS</b>	<b>10 967 796,5</b>	<b>1 407 765,5</b>	<b>12,8%</b>	<b>10 697 314,9</b>	<b>1 481 801,1</b>	<b>13,9%</b>
<b>GAZDÁLKODÓ SZERVEZETEK BEFIZETÉSEI</b>	<b>1 152 086,1</b>	<b>115 124,6</b>	<b>10,0%</b>	<b>1 351 738,1</b>	<b>149 369,4</b>	<b>11,1%</b>
Társasági adó	322 467,2	43 580,6	13,5%	358 800,0	55 138,3	15,4%
Hitelintézeti járadék	17 507,9	879,7	5,0%	22 600,0	1 045,7	4,6%
Cégautóadó	33 078,8	8 005,2	24,2%	34 500,0	7 507,6	21,8%
Energiaellátók jövedelemadója	54 059,8	1 075,1	2,0%	61 100,0	803,3	1,3%
Egyszerűsített vállalkozási adó	110 021,2	4 861,5	4,4%	67 000,0	2 907,8	4,3%
Energia adó	16 299,9	3 940,0	24,2%	17 300,0	2 821,5	16,3%
Környezetterhelési díj	6 154,1	427,1	6,9%	7 500,0	122,0	1,6%
Bányajáradék	63 195,9	12 956,1	20,5%	65 000,0	12 786,6	19,7%
Játékadó	30 918,4	5 518,3	17,8%	33 000,0	5 317,0	16,1%
Egyéb befizetések	22 883,8	3 884,9	17,0%	21 300,0	6 275,7	29,5%
Egyéb központosított bevételek	233 183,9	24 804,6	10,6%	343 238,1	45 045,8	13,1%
Pénzügyi szervezetek különadója	139 116,9	-964,1	-0,7%	144 000,0	-133,2	-0,1%
Egyes ágazatok terhelő különadó	9 814,6	3 878,3	39,5%		-292,2	
Kisadózók tételes adója	28 315,9	1 850,5	6,5%	78 000,0	6 826,0	8,8%
Kisvállalati adó	10 128,4	426,0	4,2%	45 400,0	2 713,9	6,0%
Közműadó	54 939,1	0,6	0,0%	53 000,0	483,6	0,9%
<b>FOGYASZTÁSHOZ KAPCSOLT ADÓK</b>	<b>4 055 280,9</b>	<b>594 166,9</b>	<b>14,7%</b>	<b>4 316 689,6</b>	<b>623 771,7</b>	<b>14,5%</b>
Általános forgalmi adó	2 809 574,9	441 368,7	15,7%	3 014 089,6	428 487,5	14,2%
Jövedéki adó	897 318,5	126 275,5	14,1%	931 900,0	124 925,0	13,4%
Regisztrációs adó	15 608,4	2 128,5	13,6%	16 300,0	2 751,4	16,9%
Távközlési adó	46 979,6	6 113,3	13,0%	57 000,0	9 309,2	16,3%
Pénzügyi tranzakciós illeték		13 374,8		269 400,0	52 110,0	19,3%
Biztosítási adó		4 906,2		28 000,0	6 188,7	22,1%
<b>LAKOSSÁG BEFIZETÉSEI</b>	<b>1 654 358,1</b>	<b>301 334,3</b>	<b>18,2%</b>	<b>1 700 100,0</b>	<b>306 445,5</b>	<b>18,0%</b>
Személyi jövedelemadó	1 504 598,2	283 472,5	18,8%	1 550 000,0	287 459,5	18,5%
Adóbefizetések	195,5	24,4	12,5%	200,0	40,6	20,3%
Illetékbevételek	107 432,2	17 667,9	16,4%	110 000,0	17 504,5	15,9%
Gépjárműadó		23,9		39 000,0	1 249,2	3,2%
Háztartási alkalmazott utáni regisztrációs díj	23,4	2,8	11,8%		4,6	
M.személyek jogviszony megszűnéséhez kapcs. egyes jövedelmek különadója	878,5	142,9	16,3%	900,0	187,2	20,8%
<b>KÖLTSÉGVETÉSI SZERVEK ÉS FEJEZETI KEZELÉSŰ ELŐIRÁNYZATOK BEVÉTELEI</b>	<b>3 443 361,0</b>	<b>367 786,8</b>	<b>10,7%</b>	<b>2 903 582,2</b>	<b>353 368,0</b>	<b>12,2%</b>
Költségvetési szervek bevételei	1 745 354,9	213 083,2	12,2%	1 162 401,8	229 434,8	19,7%
Szakmai fejezeti kezelésű előirányzatok bevételei	128 454,0	21 558,1	16,8%	29 576,9	13 532,5	45,8%
Fejezeti kezelésű előirányzatok EU támogatása	1 569 552,1	133 145,5	8,5%	1 711 603,5	110 400,7	6,5%
<b>BEFIZETÉS AZ ÁLLAMHÁZTARTÁS ALRENDSZEREIBŐL</b>	<b>240 696,8</b>	<b>2 537,0</b>	<b>1,1%</b>	<b>72 203,9</b>	<b>4 085,3</b>	<b>5,7%</b>
Központi költségvetési szervek befizetései	47 943,8	759,2	1,6%	42 699,9	766,4	1,8%
Elkülönített állami pénzalapok befizetése				10 000,0		
Hozzájárulás a Nemzeti Család- és Szociálpolitikai Alaphoz						
Helyi önkormányzatok befizetései	19 163,7	1 777,8	9,3%	19 504,0	3 318,9	17,0%
Nyugdíjbiztosítási Alap befizetése						
<b>ÁLLAMI VAGYONNAL KAPCSOLATOS BEFIZETÉSEK</b>	<b>205 694,0</b>	<b>4 699,6</b>	<b>2,3%</b>	<b>209 912,6</b>	<b>6 973,4</b>	<b>3,3%</b>
<b>KAMATBEVÉTELEK</b>	<b>132 609,1</b>	<b>12 270,2</b>	<b>9,3%</b>	<b>91 642,6</b>	<b>20 202,6</b>	<b>22,0%</b>
<b>EGYÉB BEVÉTELEK</b>	<b>46 665,0</b>	<b>8 468,5</b>	<b>18,1%</b>	<b>19 000,1</b>	<b>15 333,5</b>	<b>80,7%</b>
<b>EGYÉB UNIÓS BEVÉTELEK</b>	<b>37 045,4</b>	<b>1 377,6</b>	<b>3,7%</b>	<b>32 445,8</b>	<b>2 251,7</b>	<b>6,9%</b>
Vám és cukorágazati hozzájárulás visszatérítése	9 189,9	1 377,6	15,0%	9 492,0	1 648,0	17,4%
Uniós támogatások utólagos megtérítése	27 855,5			22 953,8	603,8	2,6%
<b>ELKÜLÖNÍTETT ÁLLAMI PÉNZALAPOK</b>	<b>611 117,5</b>	<b>79 563,0</b>	<b>13,0%</b>	<b>437 568,1</b>	<b>80 302,1</b>	<b>18,4%</b>
<b>KÖZPONTI NUKLEÁRIS PÉNZÜGYI ALAP</b>	<b>33 317,3</b>	<b>16 701,3</b>	<b>50,1%</b>	<b>32 009,3</b>	<b>13 648,2</b>	<b>42,6%</b>
<b>NEMZETI FOGLALKOZTATÁSI ALAP</b>	<b>351 675,5</b>	<b>56 047,2</b>	<b>15,9%</b>	<b>327 449,3</b>	<b>55 401,1</b>	<b>16,9%</b>
Szakképzési hozzájárulás	60 305,0	11 007,6	18,3%	57 071,1	10 277,7	18,0%
Egészségbiztosítási- és munkaerőpiaci járulékok NFA-t megillető hányada	125 614,6	20 701,5	16,5%	125 041,5	22 376,3	17,9%
TÁMOP intézkedések bevételei	51 276,1	7 729,3	15,1%	46 000,0	6 226,5	13,5%
Költségvetési támogatás	20 000,0	1 600,0	8,0%			
Munkahelyvédelmi akciótervvel összefüggő hozzájárulás	91 542,7	14 300,0	15,6%	95 936,7	15 989,4	16,7%
Egyéb bevételek	2 937,1	708,9	24,1%	3 400,0	531,2	15,6%
<b>WMÁB KÁRTALANÍTÁSI ALAP</b>	<b>17,3</b>	<b>2,3</b>	<b>13,2%</b>	<b>17,0</b>	<b>2,0</b>	<b>11,8%</b>
<b>KUTATÁSI ÉS TECHNOLÓGIAI INNOVÁCIÓS ALAP</b>	<b>62 869,0</b>	<b>3 909,6</b>	<b>6,2%</b>	<b>56 235,0</b>	<b>5 962,5</b>	<b>10,6%</b>
<b>BETHLEN GÁBOR ALAP</b>	<b>15 747,9</b>	<b>1 139,4</b>	<b>7,2%</b>	<b>11 107,5</b>	<b>3 399,5</b>	<b>30,6%</b>
<b>NEMZETI KULTURÁLIS ALAP</b>	<b>11 991,0</b>	<b>1 763,2</b>	<b>14,7%</b>	<b>10 750,0</b>	<b>1 888,8</b>	<b>17,6%</b>
<b>SZÖVETKEZETI HITELINTÉZETEK INTEGRÁCIÓS ALAPJA</b>						
<b>TÁRSADALOMBIZTOSÍTÁSI ALAPOK</b>	<b>4 862 939,6</b>	<b>822 475,0</b>	<b>16,9%</b>	<b>4 848 785,7</b>	<b>850 878,4</b>	<b>17,5%</b>
<b>NYUGDÍJBIZTOSÍTÁSI ALAP</b>	<b>3 015 171,7</b>	<b>506 571,0</b>	<b>16,8%</b>	<b>2 964 608,2</b>	<b>520 249,8</b>	<b>17,5%</b>
Szociális hozzájárulási adó és járulékok	2 920 778,3	479 443,8	16,4%	2 923 622,9	512 057,7	17,5%
Egyéb járulékok és hozzájárulások	45 960,5	6 433,7	14,0%	16 642,1	2 522,5	15,2%
Késedelmi pótlék és bírság	11 387,3	2 383,5	20,9%	11 970,2	1 334,1	11,1%
Költségvetési támogatások, térítések	24 685,3	16 306,5	66,1%			
Egyéb bevételek	12 360,3	2 003,5	16,2%	12 373,0	4 335,4	35,0%
<b>EGÉSZSÉGBIZTOSÍTÁSI ALAP</b>	<b>1 847 768,0</b>	<b>315 903,9</b>	<b>17,1%</b>	<b>1 884 177,5</b>	<b>330 628,6</b>	<b>17,5%</b>
Szociális hozzájárulási adó és járulékok	585 284,2	96 620,8	16,5%	647 400,0	114 737,6	17,7%
Egyéb járulékok és hozzájárulások	40 859,3	6 778,7	16,6%	44 515,0	7 426,8	16,7%
Egészségügyi hozzájárulás	138 658,9	27 403,1	19,8%	157 500,0	31 269,2	19,9%
Késedelmi pótlék és bírság	3 235,5	736,2	22,8%	3 450,0	872,9	25,3%
Költségvetési támogatások, térítések	967 069,4	162 336,0	16,8%	922 785,9	153 796,0	16,7%
Egyéb bevételek	112 660,7	22 029,1	19,6%	108 526,6	22 526,1	20,8%

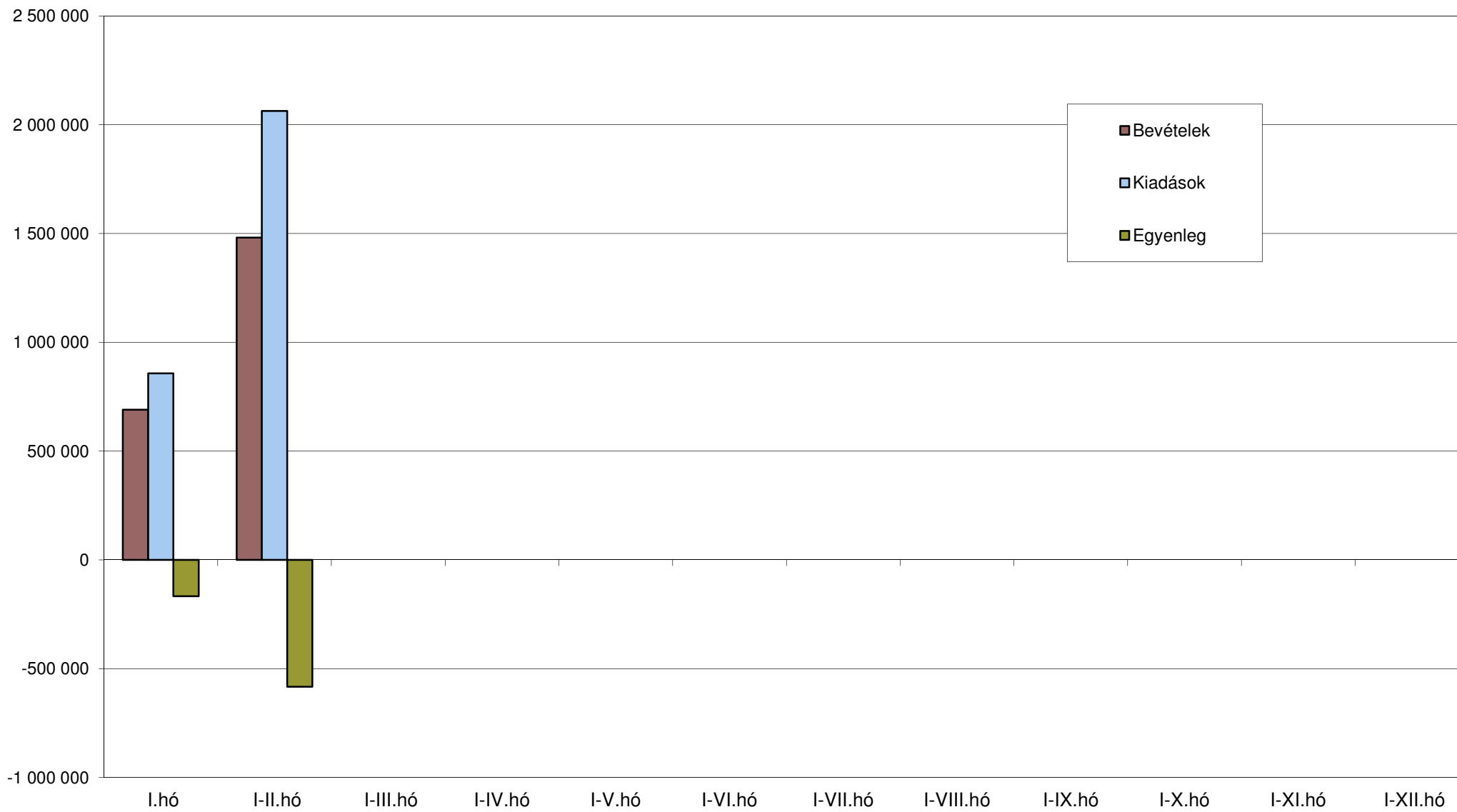
KIADÁSOK	2013. évi			2014. évi		
	teljesítés /előzetes/	I-II. hó	teljesítés %-a	eredeti előirányzat	I-II. hó	előir. %-a
<b>KÖZPONTI KÖLTSÉGVETÉS</b>	<b>11 947 552,5</b>	<b>1 858 881,2</b>	<b>15,6%</b>	<b>11 658 581,2</b>	<b>2 063 856,8</b>	<b>17,7%</b>
<b>EGYEDI ÉS NORMATÍV TÁMOGATÁSOK</b>	<b>279 902,5</b>	<b>29 425,3</b>	<b>10,5%</b>	<b>282 574,0</b>	<b>25 194,3</b>	<b>8,9%</b>
<b>KÖZSZOLGÁLATI MŰSORSZOLGÁLTATÁS TÁMOGATÁSA</b>	<b>66 590,1</b>	<b>11 426,4</b>	<b>17,2%</b>	<b>69 861,0</b>	<b>11 643,5</b>	<b>16,7%</b>
<b>SZOCIÁLPOLITIKAI MENETDÍJ TÁMOGATÁS</b>	<b>94 822,8</b>	<b>15 703,1</b>	<b>16,6%</b>	<b>104 000,0</b>	<b>16 937,2</b>	<b>16,3%</b>
<b>LAKÁSÉPÍTÉSI TÁMOGATÁSOK</b>	<b>131 862,0</b>	<b>16 517,2</b>	<b>12,5%</b>	<b>159 200,0</b>	<b>18 401,9</b>	<b>11,6%</b>
<b>NEMZETI CSALÁD- ÉS SZOCIÁLPOLITIKAI ALAP</b>	<b>746 298,4</b>	<b>133 859,4</b>	<b>17,9%</b>	<b>714 536,0</b>	<b>115 746,6</b>	<b>16,2%</b>
Családi támogatások	434 616,1	75 862,1	17,5%	446 219,0	71 495,9	16,0%
Korhatár alatti ellátások	223 498,2	43 238,6	19,3%	175 555,5	29 774,9	17,0%
Jövedelemelő- és jövedelemkiegészítő szociális támogatások	62 289,4	9 765,6	15,7%	66 821,9	10 152,2	15,2%
Különféle jogcímen adott térítések	25 894,7	4 993,0	19,3%	25 939,6	4 323,6	16,7%
<b>KÖLTSÉGVETÉSI SZERVEK ÉS FEJEZETI KEZELÉSŰ</b>	<b>6 670 575,3</b>	<b>889 271,0</b>	<b>13,3%</b>	<b>6 421 245,6</b>	<b>1 077 646,4</b>	<b>16,8%</b>
Költségvetési szervek kiadásai	3 825 289,3	516 097,5	13,5%	3 226 316,0	629 641,9	19,5%
Szakmai fejezeti kezelésű előirányzatok kiadásai	876 421,1	133 440,6	15,2%	1 045 316,8	171 657,0	16,4%
Szakmai fejezeti kezelésű előirányzatok uniós kiadásai	1 968 865,0	239 732,9	12,2%	2 149 612,8	276 347,4	12,9%
<b>AZ ÁLLAMHÁZTARTÁS ALRENDSZEREINEK TÁMOGATÁSA</b>	<b>1 967 467,2</b>	<b>296 444,5</b>	<b>15,1%</b>	<b>1 814 164,1</b>	<b>370 079,0</b>	<b>20,4%</b>
Elkülönített állami pénzalapok támogatása	272 144,4	30 462,6	11,2%	116 923,3	28 021,5	24,0%
Garancia és hozzájárulás a társadalombiztosítási ellátásokhoz	986 565,0	177 742,5	18,0%	917 385,9	152 896,0	16,7%
Helyi önkormányzatok támogatása	674 808,4	90 588,4	13,4%	715 854,9	121 098,8	16,9%
Támogatás az önkormányzati adósságok törlesztéséhez	33 949,4	-2 348,9	-6,9%	64 000,0	68 062,6	106,3%
<b>KAMATKIADÁSOK</b>	<b>1 277 896,8</b>	<b>336 902,6</b>	<b>26,4%</b>	<b>1 165 015,2</b>	<b>288 353,3</b>	<b>24,8%</b>
<b>TÁRSADALMI ÖNSZERVEZŐDÉSEK TÁMOGATÁSA</b>	<b>3 809,8</b>	<b>952,5</b>	<b>25,0%</b>	<b>9 809,8</b>	<b>1 549,4</b>	<b>15,8%</b>
<b>KORMÁNYZATI RENDKÍVÜLI KIADÁSOK</b>	<b>4 354,0</b>	<b>618,2</b>	<b>14,2%</b>	<b>4 393,9</b>	<b>666,0</b>	<b>15,2%</b>
<b>KEZESSÉGÉRVÉNYESÍTÉS</b>	<b>27 068,0</b>	<b>3 755,0</b>	<b>13,9%</b>	<b>32 319,5</b>	<b>2 648,1</b>	<b>8,2%</b>
<b>EGYÉB KIADÁSOK</b>	<b>144 295,6</b>	<b>11 106,5</b>	<b>7,7%</b>	<b>122 726,9</b>	<b>24 024,5</b>	<b>19,6%</b>
<b>TARTALÉKOK</b>				<b>289 150,0</b>		
Rendkívüli kormányzati intézkedések				113 000,0		
Céltartalékok				76 150,0		
Országvédelmi Alap				100 000,0		
<b>HOZZÁJÁRULÁS AZ EU KÖLTSÉGVETÉSÉHEZ</b>	<b>272 335,9</b>	<b>97 492,9</b>	<b>35,8%</b>	<b>288 679,2</b>	<b>98 361,7</b>	<b>34,1%</b>
<b>ÁLLAMI VAGYONNAL KAPCSOLATOS KIADÁSOK</b>	<b>260 274,1</b>	<b>15 406,8</b>	<b>5,9%</b>	<b>180 906,0</b>	<b>12 605,0</b>	<b>7,0%</b>
<b>ELKÜLÖNÍTETT ÁLLAMI PÉNZALAPOK</b>	<b>560 585,3</b>	<b>29 952,7</b>	<b>5,3%</b>	<b>460 939,2</b>	<b>46 468,9</b>	<b>10,1%</b>
<b>KÖZPONTI NUKLEÁRIS PÉNZÜGYI ALAP</b>	<b>13 508,5</b>	<b>1 463,1</b>	<b>10,8%</b>	<b>12 381,4</b>	<b>1 221,4</b>	<b>9,9%</b>
<b>NEMZETI FOGLALKOZTATÁSI ALAP</b>	<b>349 589,1</b>	<b>24 000,0</b>	<b>6,9%</b>	<b>377 449,3</b>	<b>43 780,1</b>	<b>11,6%</b>
Passzív kiadások	50 815,5	8 660,5	17,0%	56 313,9	7 588,6	13,5%
Startmunka-program	171 152,8	7 630,3	4,5%	183 805,3	26 945,6	14,7%
EU-s elő- és társfinanszírozás	64 377,7	4 043,3	6,3%	71 330,1	4 800,9	6,7%
Egyéb kiadások	63 243,1	3 665,9	5,8%	66 000,0	4 445,0	6,7%
<b>WMÁB KÁRTALANÍTÁSI ALAP</b>	<b>253,0</b>	<b>0,8</b>	<b>0,3%</b>	<b>16,0</b>	<b>1,3</b>	<b>8,1%</b>
<b>KUTATÁSI ÉS TECHNOLÓGIAI INNOVÁCIÓS ALAP</b>	<b>35 952,1</b>	<b>2 705,4</b>	<b>7,5%</b>	<b>51 235,0</b>	<b>65,1</b>	<b>0,1%</b>
<b>BETHLEN GÁBOR ALAP</b>	<b>15 392,8</b>	<b>565,8</b>	<b>3,7%</b>	<b>11 107,5</b>	<b>79,6</b>	<b>0,7%</b>
<b>NEMZETI KULTURÁLIS ALAP</b>	<b>10 889,7</b>	<b>1 217,5</b>	<b>11,2%</b>	<b>8 750,0</b>	<b>916,2</b>	<b>10,5%</b>
<b>SZÖVETKEZETI HITELINTÉZETEK INTEGRÁCIÓS ALAPJA</b>	<b>135 000,0</b>				<b>405,1</b>	
<b>TÁRSADALOMBIZTOSÍTÁSI ALAPOK</b>	<b>4 862 939,6</b>	<b>760 451,6</b>	<b>15,6%</b>	<b>4 848 785,7</b>	<b>785 956,5</b>	<b>16,2%</b>
<b>NYUGDÍJBIZTOSÍTÁSI ALAP</b>	<b>3 015 171,7</b>	<b>473 643,7</b>	<b>15,7%</b>	<b>2 964 608,2</b>	<b>493 547,7</b>	<b>16,6%</b>
Nyugdíjellátások	2 839 481,6	471 049,5	16,6%	2 947 863,0	490 490,5	16,6%
TB költségvetési szervek kiadásai	11 692,0	1 615,2	13,8%	10 651,0	1 765,2	16,6%
Egyéb kiadások	5 498,1	979,0	17,8%	6 094,2	1 292,0	21,2%
Költségvetési befizetés	158 500,0					
<b>EGÉSZSÉGBIZTOSÍTÁSI ALAP</b>	<b>1 847 768,0</b>	<b>286 807,9</b>	<b>15,5%</b>	<b>1 884 177,5</b>	<b>292 408,8</b>	<b>15,5%</b>
Táppénz	59 806,3	9 355,5	15,6%	63 000,0	10 554,7	16,8%
GYED	93 950,1	14 146,2	15,1%	106 350,0	15 239,3	14,3%
EA egyéb pénzbeli ellátásai	49 552,2	8 026,1	16,2%	49 250,0	7 979,2	16,2%
Rokkantsági, rehabilitációs ellátások	349 741,0	59 519,0	17,0%	345 000,0	56 382,9	16,3%
Gyógyító megelőző ellátás	908 011,4	131 174,9	14,4%	931 870,2	139 013,4	14,9%
Gyógyszertámogatás	296 026,9	49 703,6	16,8%	294 114,0	48 485,2	16,5%
Gyógyászati segédeszköz támogatás	51 459,3	8 442,7	16,4%	51 300,0	8 861,1	17,3%
EA egyéb természetbeni ellátásai	16 221,9	2 830,6	17,4%	21 291,2	2 372,1	11,1%
TB költségvetési szervek kiadásai	10 508,0	1 714,2	16,3%	8 877,1	1 496,8	16,9%
Egyéb kiadások	12 490,9	1 895,1	15,2%	13 125,0	2 024,1	15,4%
<b>EGYENLEGEK PÉNZFORGALMI SZEMLÉLETBEN</b>						
<b>KÖZPONTI KÖLTSÉGVETÉS</b>	<b>-979 756,0</b>	<b>-451 115,7</b>	<b>46,0%</b>	<b>-961 266,3</b>	<b>-582 055,6</b>	<b>60,6%</b>
<b>ELKÜLÖNÍTETT ÁLLAMI PÉNZALAPOK</b>	<b>50 532,2</b>	<b>49 610,2</b>	<b>98,2%</b>	<b>-23 371,1</b>	<b>33 833,2</b>	<b>-144,8%</b>
<b>TÁRSADALOMBIZTOSÍTÁSI ALAPOK</b>		<b>62 023,4</b>			<b>64 921,9</b>	
ebből: Nyugdíjbiztosítási Alap		32 927,3			26 702,1	
Egészségbiztosítási Alap		29 096,1			38 219,8	
<b>KÖZPONTI ALRENDSZER ÖSSZESEN</b>	<b>-929 223,8</b>	<b>-339 482,1</b>	<b>36,5%</b>	<b>-984 637,4</b>	<b>-483 300,5</b>	<b>49,1%</b>

## A KÖZPONTI KORMÁNYZAT ELŐZETES MÉRLEGE

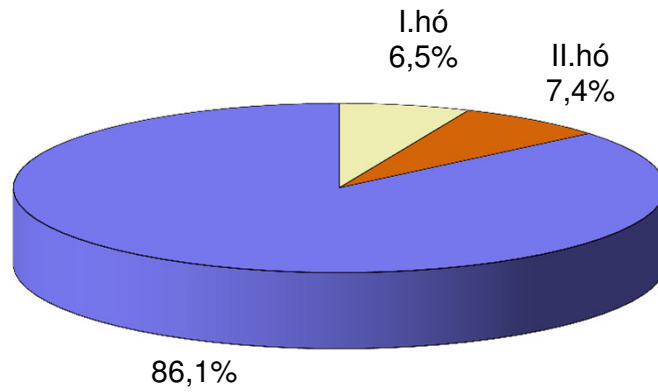
BEVÉTELEK	Februári adatok		
	2013. év	2014. év	teljesítés %-a
<b>KÖZPONTI KÖLTSÉGVETÉS</b>	<b>713 291,0</b>	<b>790 669,1</b>	<b>110,8%</b>
<b>GAZDÁLKODÓ SZERVEZETEK BEFIZETÉSEI</b>	<b>51 146,7</b>	<b>67 833,2</b>	<b>132,6%</b>
Társasági adó	19 436,3	23 304,3	119,9%
Hitelintézetek jövedéke	538,6	949,7	176,3%
Cégautóadó	1 018,4	664,8	65,3%
Energiaellátók jövedelemadója	45,9	150,4	327,8%
Egyszerűsített vállalkozási adó	2 671,6	1 682,5	63,0%
Energia adó	2 342,4	871,6	37,2%
Környezetterhelési díj	25,0	71,3	285,6%
Bányajáradék	5 717,5	5 410,9	94,6%
Játékadó	2 418,3	2 647,5	109,5%
Egyéb befizetések	1 549,3	2 209,0	142,6%
Egyéb központosított bevételek	13 683,2	24 902,0	182,0%
Pénzügyi szervezetek különadója	-685,6	-21,6	3,1%
Egyes ágazatok terhelő különadó	140,1	-97,0	-69,2%
Kisadózók tételes adója	1 820,5	3 901,4	214,3%
Kisvállalati adó	425,2	976,7	229,7%
Közműadó		209,5	
<b>FOGYASZTÁSHOZ KAPCSOLT ADÓK</b>	<b>301 396,6</b>	<b>310 472,0</b>	<b>103,0%</b>
Általános forgalmi adó	215 694,8	217 698,7	100,9%
Jövedéki adó	64 059,9	60 089,7	93,8%
Regisztrációs adó	1 087,3	1 328,4	122,2%
Távközlési adó	3 052,0	4 665,8	152,9%
Pénzügyi tranzakciós illeték	13 374,8	22 403,3	167,5%
Biztosítási adó	4 128,0	4 286,1	103,8%
<b>LAKOSSÁG BEFIZETÉSEI</b>	<b>131 972,9</b>	<b>141 885,1</b>	<b>107,5%</b>
Személyi jövedelemadó	123 037,9	131 431,7	106,8%
Adóbefizetések	9,8	20,5	210,1%
Illetékbecsítések	8 808,2	9 771,9	110,9%
Gépjárműadó	20,8	603,2	2906,9%
Háztartási alkalmazott utáni regisztrációs díj	2,0	2,2	106,3%
M.személyek jogviszony megszűnéséhez kapcs. egyes jövedelmek különadója	94,3	55,6	59,0%
<b>KÖLTSÉGVETÉSI SZERVEK ÉS FEJEZETI KEZELÉSŰ ELŐIRÁNYZATOK BEVÉTELEI</b>	<b>213 596,5</b>	<b>239 507,2</b>	<b>112,1%</b>
Költségvetési szervek bevételei	114 740,1	129 539,3	112,9%
Szakmai fejezeti kezelésű előirányzatok bevételei	11 344,2	7 604,2	67,0%
Fejezeti kezelésű előirányzatok EU támogatása	87 512,2	102 363,7	117,0%
<b>BEFIZETÉS AZ ÁLLAMHÁZTARTÁS ALRENDSZEREIBŐL</b>	<b>1 433,9</b>	<b>2 083,0</b>	<b>145,3%</b>
Központi költségvetési szervek befizetései	651,7	505,0	77,5%
Elkülönített állami pénzalapok befizetése			
Hozzájárulás a Nemzeti Család- és Szociálpolitikai Alaphoz			
Helyi önkormányzatok befizetései	782,2	1 578,0	201,8%
Nyugdíjbiztosítási Alap befizetése			
<b>ÁLLAMI VAGYONNAL KAPCSOLATOS BEFIZETÉSEK</b>	<b>3 785,1</b>	<b>4 746,5</b>	<b>125,4%</b>
<b>KAMATBEVÉTELEK</b>	<b>5 351,6</b>	<b>8 879,4</b>	<b>165,9%</b>
<b>EGYÉB BEVÉTELEK</b>	<b>3 849,6</b>	<b>14 267,5</b>	<b>370,6%</b>
<b>EGYÉB UNIÓS BEVÉTELEK</b>	<b>758,1</b>	<b>995,3</b>	<b>131,3%</b>
Vám és cukorágazati hozzájárulás visszatérítése	758,1	810,0	106,9%
Uniós támogatások utólagos megtérítése		185,3	
<b>ELKÜLÖNÍTETT ÁLLAMI PÉNZALAPOK</b>	<b>37 689,5</b>	<b>37 434,7</b>	<b>99,3%</b>
<b>KÖZPONTI NUKLEÁRIS PÉNZÜGYI ALAP</b>	<b>1 612,8</b>	<b>2 224,5</b>	<b>137,9%</b>
<b>NEMZETI FOGLALKOZTATÁSI ALAP</b>	<b>33 647,8</b>	<b>29 589,9</b>	<b>87,9%</b>
Szakképzési hozzájárulás	8 490,7	4 624,0	54,5%
Egészségbiztosítási- és munkaerőpiaci járulékok NFA-t megillető hányada	9 593,3	10 483,1	109,3%
TÁMOP intézkedések bevételei	7 729,3	6 226,5	80,6%
Költségvetési támogatás	800,0		
Munkahelyvédelmi akciótérvel összefüggő hozzájárulás	6 800,0	7 994,7	117,6%
Egyéb bevételek	234,7	261,6	111,5%
<b>WMÁB KÁRTALANÍTÁSI ALAP</b>	<b>0,6</b>	<b>0,6</b>	<b>98,9%</b>
<b>KUTATÁSI ÉS TECHNOLÓGIAI INNOVÁCIÓS ALAP</b>	<b>1 381,6</b>	<b>2 626,4</b>	<b>190,1%</b>
<b>BETHLEN GÁBOR ALAP</b>	<b>304,0</b>	<b>2 049,0</b>	<b>673,9%</b>
<b>NEMZETI KULTURÁLIS ALAP</b>	<b>742,6</b>	<b>944,2</b>	<b>127,2%</b>
<b>SZÖVETKEZETI HITELINTÉZETEK INTEGRÁCIÓS ALAPJA</b>			
<b>TÁRSADALOMBIZTOSÍTÁSI ALAPOK</b>	<b>393 019,3</b>	<b>405 406,7</b>	<b>103,2%</b>
<b>NYUGDÍJBIZTOSÍTÁSI ALAP</b>	<b>237 749,6</b>	<b>243 259,6</b>	<b>102,3%</b>
Szociális hozzájárulási adó és járulékok	223 331,6	238 533,8	106,8%
Egyéb járulékok és hozzájárulások	3 951,0	1 797,8	45,5%
Késedelmi pótlék és bírság	1 123,5		
Költségvetési támogatások, térítések	8 153,2		
Egyéb bevételek	1 190,3	2 928,1	246,0%
<b>EGÉSZSÉGBIZTOSÍTÁSI ALAP</b>	<b>155 269,8</b>	<b>162 147,1</b>	<b>104,4%</b>
Szociális hozzájárulási adó és járulékok	44 456,9	53 684,2	120,8%
Egyéb járulékok és hozzájárulások	3 572,3	3 680,5	103,0%
Egészségügyi hozzájárulás	12 111,0	13 221,4	109,2%
Késedelmi pótlék és bírság	311,9	502,6	161,1%
Költségvetési támogatások, térítések	81 168,0	76 898,0	94,7%
Egyéb bevételek	13 649,7	14 160,4	103,7%

KIADÁSOK	Februári adatok		
	2013. év	2014. év	teljesítés %-a
<b>KÖZPONTI KÖLTSÉGVETÉS</b>	<b>1 073 721,0</b>	<b>1 206 135,0</b>	<b>112,3%</b>
<b>EGYEDI ÉS NORMATÍV TÁMOGATÁSOK</b>	<b>17 430,3</b>	<b>11 093,7</b>	<b>63,6%</b>
<b>KÖZSZOLGÁLATI MŰSORSZOLGÁLTATÁS TÁMOGATÁSA</b>	<b>5 713,2</b>	<b>5 821,8</b>	<b>101,9%</b>
<b>SZOCIÁLPOLITIKAI MENETDÍJ TÁMOGATÁS</b>	<b>7 254,7</b>	<b>8 018,6</b>	<b>110,5%</b>
<b>LAKÁSEPÍTÉSI TÁMOGATÁSOK</b>	<b>2 814,9</b>	<b>3 104,9</b>	<b>110,3%</b>
<b>NEMZETI CSALÁD- ÉS SZOCIÁLPOLITIKAI ALAP</b>	<b>66 039,6</b>	<b>57 837,1</b>	<b>87,6%</b>
Családi támogatások	36 850,3	35 577,8	96,5%
Korhatár alatti ellátások	21 707,5	14 929,5	68,8%
Jövedelempótló és jövedelem kiegészítő szociális támogatások	4 985,3	5 168,0	103,7%
Különféle jogcímen adott térítések	2 496,5	2 161,8	86,6%
<b>KÖLTSÉGVETÉSI SZERVEK ÉS FEJEZETI KEZELÉSŰ ELŐIRÁNYZATOK KIADÁSAI</b>	<b>473 789,1</b>	<b>619 094,9</b>	<b>130,7%</b>
Költségvetési szervek kiadásai	255 337,1	317 896,3	124,5%
Szakmai fejezeti kezelésű előirányzatok kiadásai	76 184,1	103 514,7	135,9%
Szakmai fejezeti kezelésű előirányzatok unios kiadásai	142 267,8	197 683,9	139,0%
<b>AZ ÁLLAMHÁZTARTÁS ALRENDSZEREINEK TÁMOGATÁSA</b>	<b>147 753,3</b>	<b>205 503,0</b>	<b>139,1%</b>
Elkülönített állami pénzalapok támogatása	7 850,3	9 295,0	118,4%
Garancia és hozzájárulás a társadalombiztosítási ellátásokhoz	88 871,2	76 448,0	86,0%
Helyi önkormányzatok támogatása	51 031,8	51 697,4	101,3%
Támogatás az önkormányzati adósságok törlesztéséhez		68 062,6	
<b>KAMATKIADÁSOK</b>	<b>276 991,6</b>	<b>215 674,9</b>	<b>77,9%</b>
<b>TÁRSADALMI ÖNSZERVEZŐDÉSEK TÁMOGATÁSA</b>		<b>597,0</b>	
<b>KORMÁNYZATI RENDKÍVÜLI KIADÁSOK</b>	<b>309,8</b>	<b>331,9</b>	<b>107,1%</b>
<b>KEZESSÉGÉRVÉNYESÍTÉS</b>	<b>1 508,8</b>	<b>1 545,0</b>	<b>102,4%</b>
<b>EGYÉB KIADÁSOK</b>	<b>6 863,0</b>	<b>11 890,9</b>	<b>173,3%</b>
<b>TARTALÉKOK</b>			
Rendkívüli kormányzati intézkedések			
Céltartalékok			
Országvédelmi Alap			
<b>HOZZÁJÁRULÁS AZ EU KÖLTSÉGVETÉSÉHEZ</b>	<b>59 948,7</b>	<b>62 683,3</b>	<b>104,6%</b>
<b>ÁLLAMI VAGYONNAL KAPCSOLATOS KIADÁSOK</b>	<b>7 304,1</b>	<b>2 938,0</b>	<b>40,2%</b>
<b>ELKÜLÖNÍTETT ÁLLAMI PÉNZALAPOK</b>	<b>25 442,4</b>	<b>40 169,6</b>	<b>157,9%</b>
<b>KÖZPONTI NUKLEÁRIS PÉNZÜGYI ALAP</b>	<b>920,7</b>	<b>1 204,6</b>	<b>130,8%</b>
<b>NEMZETI FOGLALKOZTATÁSI ALAP</b>	<b>20 736,5</b>	<b>38 137,3</b>	<b>183,9%</b>
Passzív kiadások	5 926,7	3 510,8	59,2%
Startmunka-program	7 602,7	26 700,2	351,2%
EU-s elő- és társfinanszírozás	3 885,7	4 501,6	115,9%
Egyéb kiadások	3 321,4	3 424,6	103,1%
<b>WMÁB KÁRTALANÍTÁSI ALAP</b>	<b>0,7</b>	<b>1,2</b>	<b>167,3%</b>
<b>KUTATÁSI ÉS TECHNOLÓGIAI INNOVÁCIÓS ALAP</b>	<b>2 544,1</b>	<b>0,0</b>	<b>0,0%</b>
<b>BETHLEN GÁBOR ALAP</b>	<b>527,0</b>	<b>41,4</b>	<b>7,9%</b>
<b>NEMZETI KULTURÁLIS ALAP</b>	<b>713,3</b>	<b>785,0</b>	<b>110,0%</b>
<b>SZÖVETKEZETI HITELINTÉZETEK INTEGRÁCIÓS ALAPJA</b>		<b>0,0</b>	
<b>TÁRSADALOMBIZTOSÍTÁSI ALAPOK</b>	<b>381 858,5</b>	<b>395 060,9</b>	<b>103,5%</b>
<b>NYUGDÍJBIZTOSÍTÁSI ALAP</b>	<b>236 692,4</b>	<b>247 412,4</b>	<b>104,5%</b>
Nyugellátások	235 490,8	244 751,8	103,9%
TB költségvetési szervek kiadásai	845,8	1 081,1	127,8%
Egyéb kiadások	355,9	1 579,5	443,8%
Költségvetési befizetés			
<b>EGÉSZSÉGBIZTOSÍTÁSI ALAP</b>	<b>145 166,0</b>	<b>147 648,4</b>	<b>101,7%</b>
Táppénz	4 163,9	4 976,2	119,5%
GYED	6 632,5	7 586,1	114,4%
EA egyéb pénzbeli ellátásai	3 865,7	3 475,3	89,9%
Rokkantsági, rehabilitációs ellátások	29 944,0	28 381,3	94,8%
Gyógyító megelőző ellátás	65 403,5	69 397,8	106,1%
Gyógysertámogatás	26 616,4	25 506,4	95,8%
Gyógyászati segédesszék támogatás	4 299,7	4 464,5	103,8%
EA egyéb természetbeni ellátásai	1 664,3	1 146,7	68,9%
TB költségvetési szervek kiadásai	915,2	826,1	90,3%
Egyéb kiadások	1 660,8	1 888,0	113,7%
<b>EGYENLEGEK PÉNZFORGALMI SZEMLÉLETBEN</b>			
<b>KÖZPONTI KÖLTSÉGVETÉS</b>	<b>-360 429,9</b>	<b>-415 465,9</b>	<b>115,3%</b>
<b>ELKÜLÖNÍTETT ÁLLAMI PÉNZALAPOK</b>	<b>12 247,1</b>	<b>-2 734,9</b>	<b>-22,3%</b>
<b>TÁRSADALOMBIZTOSÍTÁSI ALAPOK</b>	<b>11 160,9</b>	<b>10 345,8</b>	<b>92,7%</b>
ebből: Nyugdíjbiztosítási Alap	1 057,1	-4 152,8	-392,8%
Egészségbiztosítási Alap	10 103,7	14 498,6	143,5%
<b>TB ZÁRSZÁMADÁS PÉNZFORGALMA</b>			
<b>KÖZPONTI ALRENDSZER ÖSSZESEN</b>	<b>-337 022,0</b>	<b>-407 855,0</b>	<b>121,0%</b>

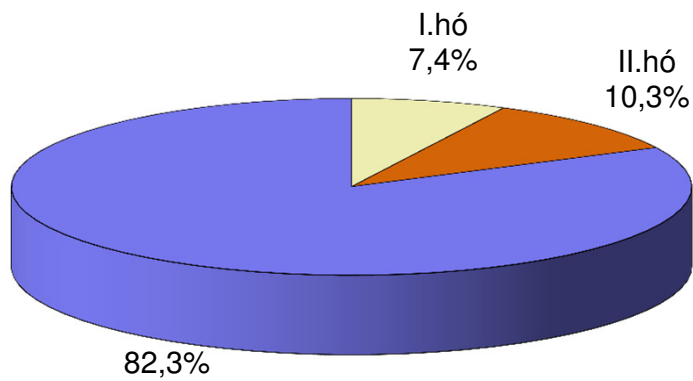
## A központi költségvetés főösszegeinek alakulása és az egyenleg változása 2014. évben



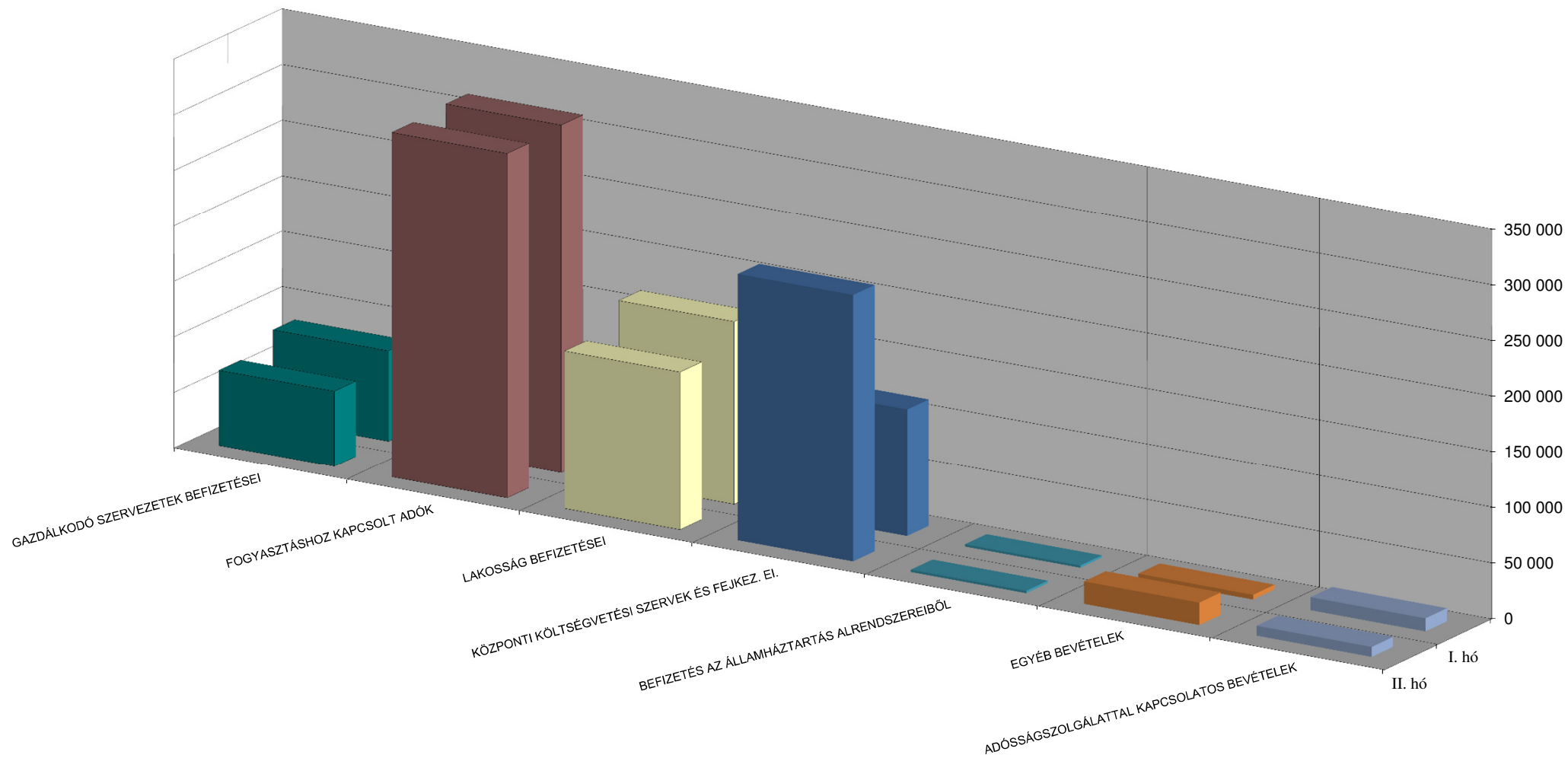
**A központi költségvetés 2014. évi bevételeinek havonkénti alakulása az éves előirányzat százalékában**



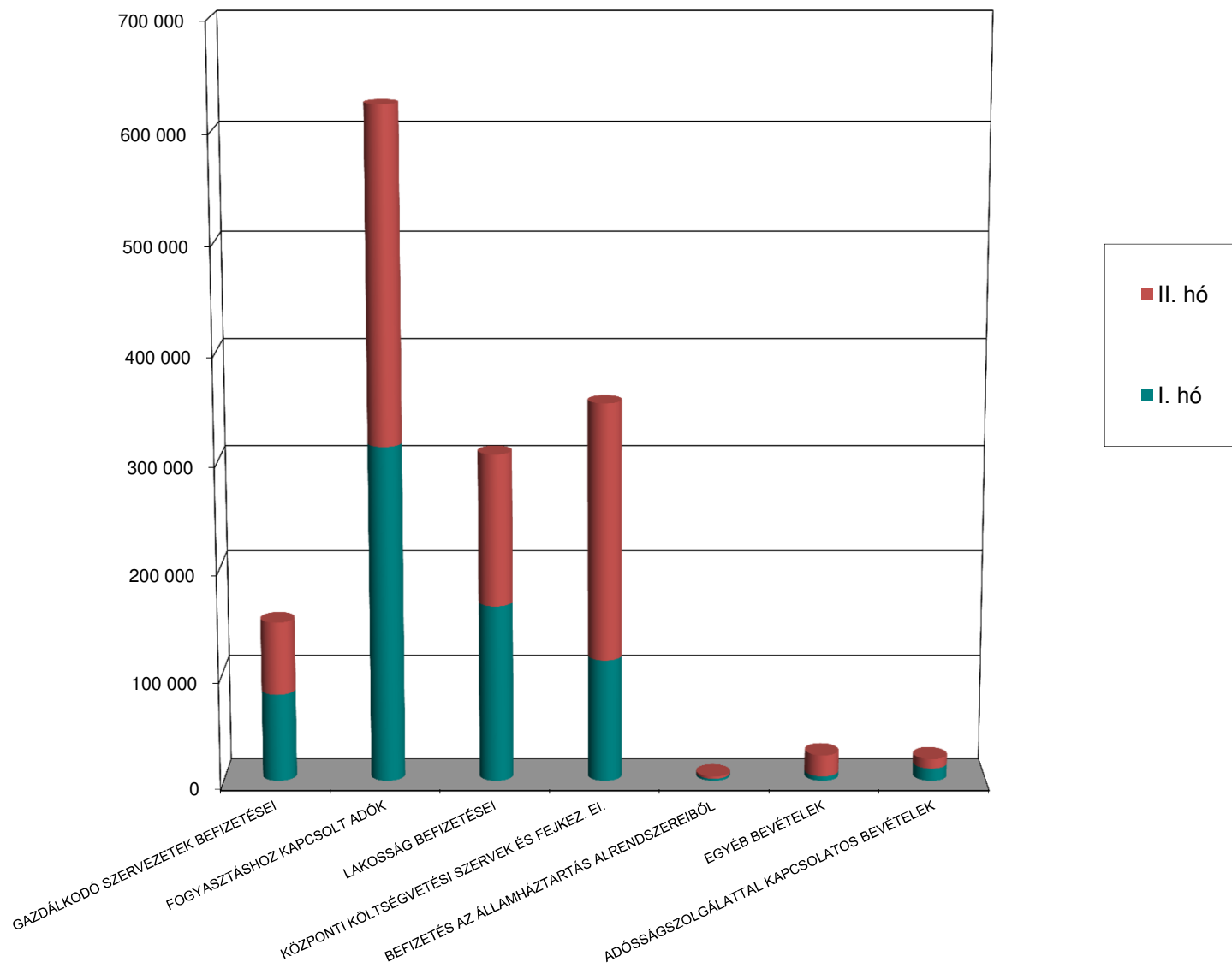
**A központi költségvetés 2014. évi kiadásainak havonkénti alakulása az éves előirányzat százalékában**



## A központi költségvetés főbb bevételeinek havonkénti alakulása 2014. évben

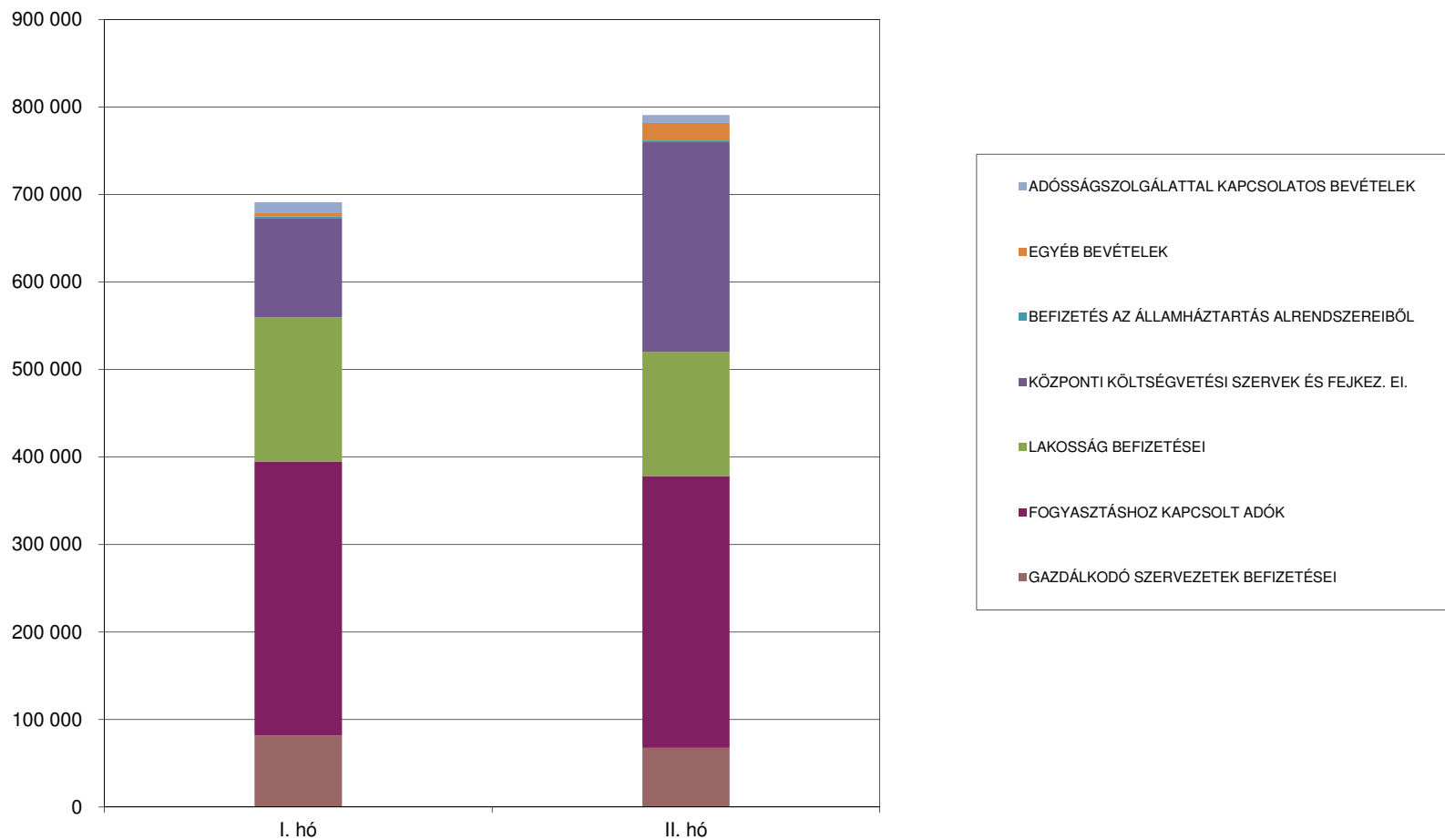


## A központi költségvetés bevételeinek havonkénti alakulása bevételcsoportonként 2014. évben

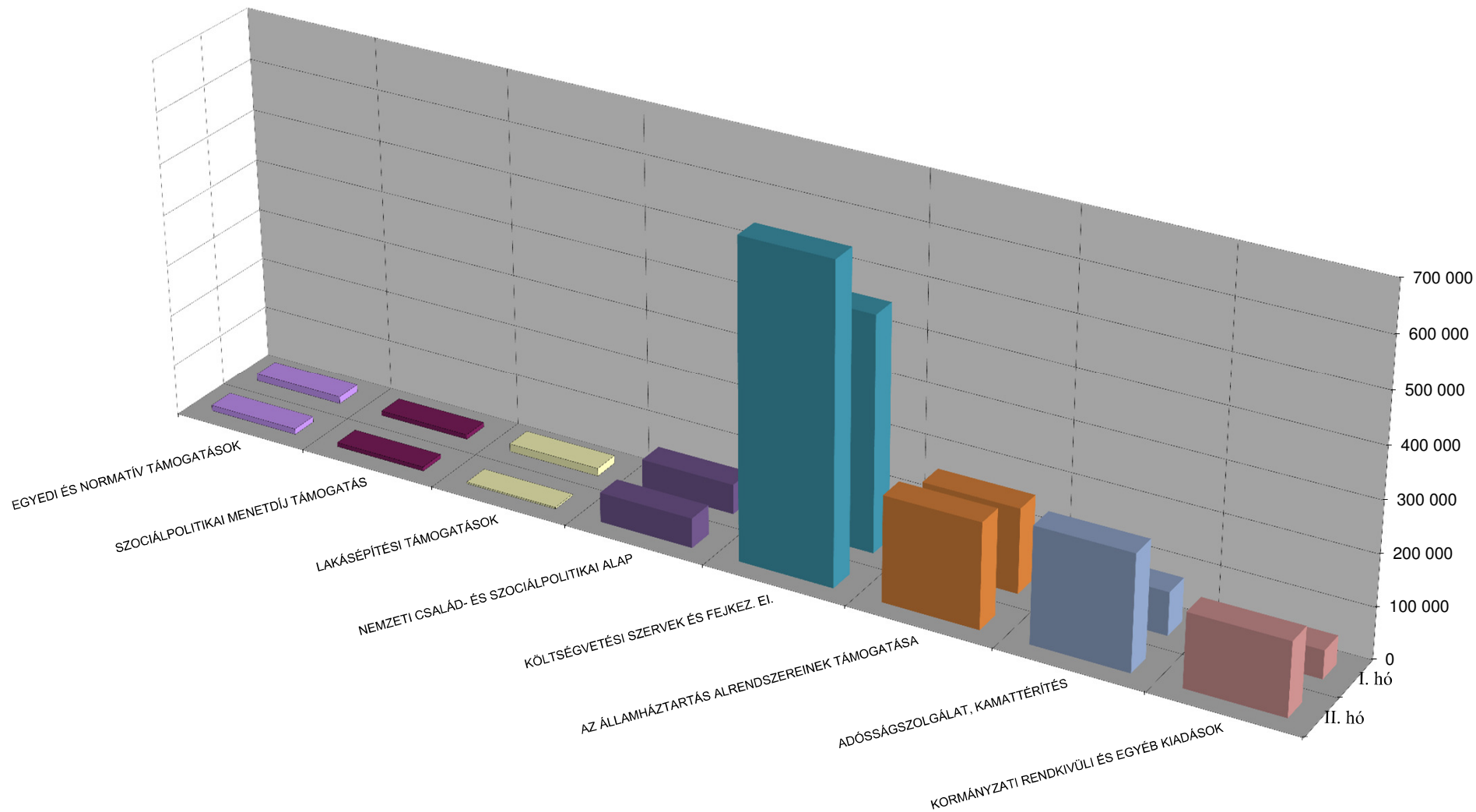




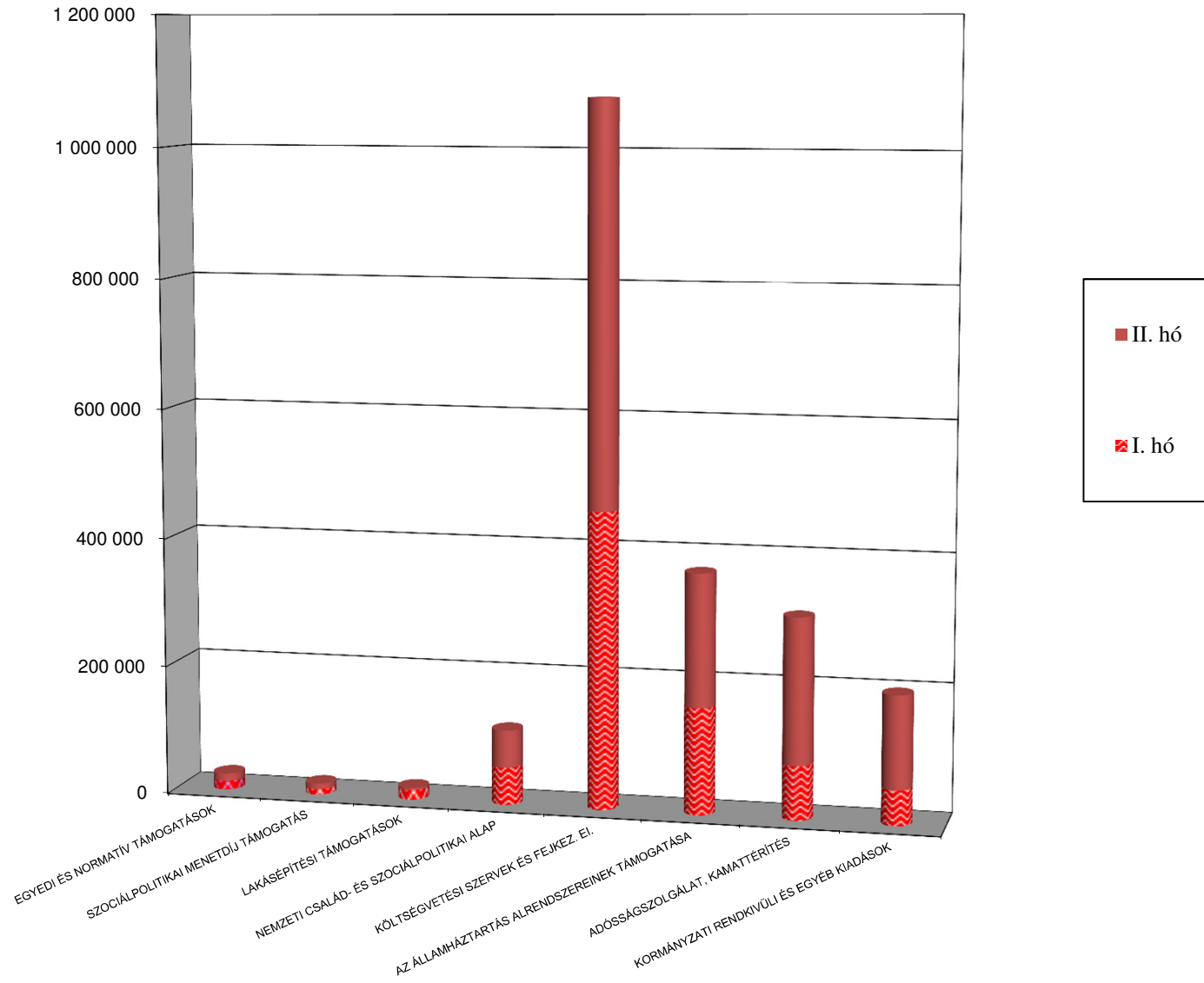
## A központi költségvetés bevételeinek alakulása bevételcsoportonként 2014. évben



## A központi költségvetés főbb kiadásainak havonkénti alakulása 2014. évben



## A központi költségvetés havi kiadásainak alakulása kiadáscsoportonként 2014. évben



## A központi költségvetés kiadásainak havonkénti alakulása kiadáscsoportonként 2014. évben

