

AZ ÁLLAMHÁZTARTÁS KÖZPONTI ALRENDSZERÉNEK ELŐZETES MÉRLEGE

BEVÉTELEK	2010. év			2011. év		
	teljesítés /előirányzat	I-II. hó	teljesítés %-a	eredeti előirányzat	I-II. hó	előirányzat %-a
KÖZPONTI KÖLTSÉGVETÉS	8 464 724,2	1 388 411,8	16,4%	8 280 916,7	1 338 106,3	16,2%
GAZDÁLKODÓ SZERVEZETEK BEFIZETÉSEI	1 125 797,7	108 005,4	9,6%	1 282 594,1	119 241,6	9,3%
Társasági adó	323 369,9	44 278,0	13,7%	372 020,9	48 641,9	13,1%
Társas vállalkozások különadója	-32 390,4	3 209,5	-9,9%		-5 324,9	
Hitelintézeti járadék	10 034,3	32,2	0,3%	10 800,0	145,9	1,4%
Cégautóadó	25 872,4	5 974,8	23,1%	28 100,0	5 751,4	20,5%
Energiaellátók jövedelemadója	16 987,0	509,8	3,0%	20 000,0	255,1	1,3%
Egyszerűsített vállalkozási adó	181 879,5	5 469,2	3,0%	196 100,0	5 842,0	3,0%
Energia adó	16 887,2	3 767,7	22,3%	17 000,0	4 007,3	23,6%
Környezetterhelési díj	6 573,7	301,8	4,6%	9 500,0	489,3	5,2%
Bányajáradék	108 878,1	17 822,1	16,4%	88 000,0	19 991,3	22,7%
Játékadó	53 398,2	10 346,4	19,4%	51 294,2	7 958,4	15,5%
Egyéb befizetések	36 250,1	5 419,5	15,0%	32 000,0	1 391,9	4,3%
Egyéb központosított bevételek	44 056,4	10 874,4	24,7%	109 779,0	22 868,9	20,8%
Pénzügyi szervezetek különadója	182 307,7			187 000,0	4 539,0	2,4%
Egyes ágazatokat terhelő különadó	151 693,4			161 000,0	2 684,1	1,7%
FOGYASZTÁSHOZ KAPCSOLT ADÓK	3 200 144,5	522 271,7	16,3%	3 471 421,2	543 800,7	15,7%
Általános forgalmi adó	2 313 582,1	387 345,9	16,7%	2 557 988,3	418 566,9	16,4%
Jövedéki adó	856 524,0	131 164,5	15,3%	881 132,9	120 184,5	13,6%
Regisztrációs adó	30 038,5	3 761,3	12,5%	32 300,0	5 049,4	15,6%
LAKOSSÁG BEFIZETÉSEI	1 860 475,8	373 813,3	20,1%	1 452 773,1	301 808,4	20,8%
Személyi jövedelemadó	1 767 865,0	354 888,5	20,1%	1 362 977,0	289 283,1	21,2%
Adóbefizetések	3 020,7	1 135,7	37,6%	300,0	30,6	10,2%
Illetékbecfizetések	83 517,9	13 744,1	16,5%	88 496,1	11 955,7	13,5%
Magánszemélyek különadója	6 060,1	4 045,0	66,7%		139,4	
Háztartási alkalmazott utáni regisztrációs díj	0,8				0,6	
M.személyek jogviszony megszűnéséhez kapcs. egyes jövedelmek különadója	11,3			1 000,0	399,1	39,9%
KÖLTSÉGVETÉSI SZERVEK ÉS FEJEZETI KEZELÉSŰ ELŐIRÁNYZATOK BEVÉTELEI	1 878 159,7	281 054,9	15,0%	1 794 661,3	350 810,2	19,5%
Költségvetési szervek bevételei	891 066,3	146 436,3	16,4%	567 361,4	145 180,5	25,6%
Szakmai fejezeti kezelésű előirányzatok bevételei	987 093,4	134 618,6	13,6%	1 227 299,9	205 629,7	16,8%
BEFIZETÉS AZ ÁLLAMHÁZTARTÁS ALRENDSZERÉBŐL	76 952,2	3 520,6	4,6%	28 631,6	3 025,6	10,6%
Központi költségvetési szervektől származó befizetések	57 325,0	1 289,5	2,2%	28 631,6	2 023,7	7,1%
Elkülönített állami pénzalapok befizetése	8 000,0	1 333,4	16,7%			
Helyi önkormányzatok befizetése	11 627,1	897,7	7,7%		1 001,9	
ÁLLAMI VAGYONNAL KAPCSOLATOS BEFIZETÉSEK	66 361,7	3 349,2	5,0%	43 499,4	2 451,0	5,6%
ADÓSSÁGSZOLGÁLATTAL KAPCSOLATOS BEVÉTELEK	131 793,7	22 687,8	17,2%	59 535,3	14 235,2	23,9%
EGYÉB BEVÉTELEK	125 168,6	62 279,4	49,8%	24 063,8	1 039,6	4,3%
NYUGDÍJREFORM ÉS ADÓSSÁGCSÖKKENTŐ ALAPBÓL SZÁRMAZÓ BEVÉTEL				94 540,4		
EGYÉB UNIÓS BEVÉTELEK	-129,6	11 429,4	-8818,8%	29 196,5	1 693,8	5,8%
Vám és cukorágazati hozzájárulás visszatérítése	8 604,8	1 068,4	12,4%	9 035,3	1 387,7	15,4%
Uniós támogatások utólagos megtérítése	-8 734,4	10 361,0	-118,6%	20 161,2	306,1	1,5%
ELKÜLÖNÍTETT ÁLLAMI PÉNZALAPOK	409 407,8	80 714,8	19,7%	424 748,5	85 500,8	20,1%
KÖZPONTI NUKLEÁRIS PÉNZÜGYI ALAP	35 646,0	16 332,8	45,8%	31 329,9	12 856,5	41,0%
MUNKAERŐPIACI ALAP	329 527,2	56 146,1	17,0%	337 238,1	63 537,3	18,8%
Szakképzési hozzájárulás	46 861,0	13 145,5	28,1%	49 000,0	14 116,1	28,8%
Rehabilitációs hozzájárulás	54 237,0	3 013,8	5,6%			
Egészségbizt. és munkaerőpiaci járulékok	186 833,4	34 901,4	18,7%	187 700,0	30 549,1	16,3%
MPA támogatása				64 000,0	11 000,0	17,2%
Egyéb bevételek	41 595,8	5 085,5	12,2%	36 538,1	7 872,1	21,5%
WMÁB KÁRTALANÍTÁSI ALAP	20,0	2,0	10,1%	19,4	2,1	10,7%
KUTATÁSI ÉS TECHNOLÓGIAI INNOVÁCIÓS ALAP	29 581,7	6 356,0	21,5%	45 977,9	5 343,5	11,6%
SZÜLŐFÖLD ALAP	2 897,6	362,5	12,5%		0,5	
BETHLEN GÁBOR ALAP				1 375,4	1 412,6	102,7%
NEMZETI KULTURÁLIS ALAP	11 735,3	1 515,3	12,9%	8 807,8	2 348,4	26,7%
TÁRSADALOMBIZTOSÍTÁSI ALAPOK	4 299 969,6	724 598,0	16,9%	4 445 582,8	664 870,0	15,0%
NYUGDÍJBIZTOSÍTÁSI ALAP	2 914 671,9	484 058,8	16,6%	3 074 646,1	436 542,1	14,2%
Munkáltatói és biztosított járulékok	2 225 574,5	361 054,4	16,2%	2 553 479,2	422 563,9	16,5%
Kedvezményes nyugellátások kiadásaihoz hozzájárulás	78 371,0	13 830,7	17,6%			
Egyéb járulékok és hozzájárulások	30 229,7	2 354,8	7,8%	39 411,9	5 308,5	13,5%
GYED-ben részesülők után átvett pénzeszköz	21 605,0	3 600,0	16,7%	22 500,0	3 750,0	16,7%
Késedelmi pótlék és bírság	9 791,0	1 454,2	14,9%	10 310,5	2 585,4	25,1%
Központi költségvetési támogatások, térítések	534 670,3	99 493,5	18,6%	412,6	446,8	108,3%
Nyugdíjreform és Adósságcsökkentő Alapból származó bevétel				434 281,5		
TB költségvetési szervek bevételei	2 855,1	362,0	12,7%	1 860,0	330,7	17,8%
Egyéb bevételek	11 575,3	1 909,3	16,5%	12 390,4	1 556,9	12,6%
EGÉRSZÉGBIZTOSÍTÁSI ALAP	1 385 297,7	240 539,2	17,4%	1 370 936,7	228 327,9	16,7%
Munkáltatói és biztosított járulékok	612 788,2	110 708,5	18,1%	616 198,6	101 336,3	16,4%
Egyéb járulékok és hozzájárulások	20 679,6	3 711,7	17,9%	21 307,0	3 065,2	14,4%
Egészségügyi hozzájárulás	41 207,0	13 654,4	33,1%	35 916,1	7 835,7	21,8%
Késedelmi pótlék és bírság	3 057,8	517,9	16,9%	3 360,0	722,6	21,5%
Központi költségvetési támogatások, térítések	617 271,0	102 877,0	16,7%	642 370,0	107 068,0	16,7%
TB költségvetési szervek bevételei	1 802,4	187,6	10,4%	424,6	441,0	103,9%
Egyéb bevételek	88 491,8	8 882,0	10,0%	51 360,4	7 859,1	15,3%

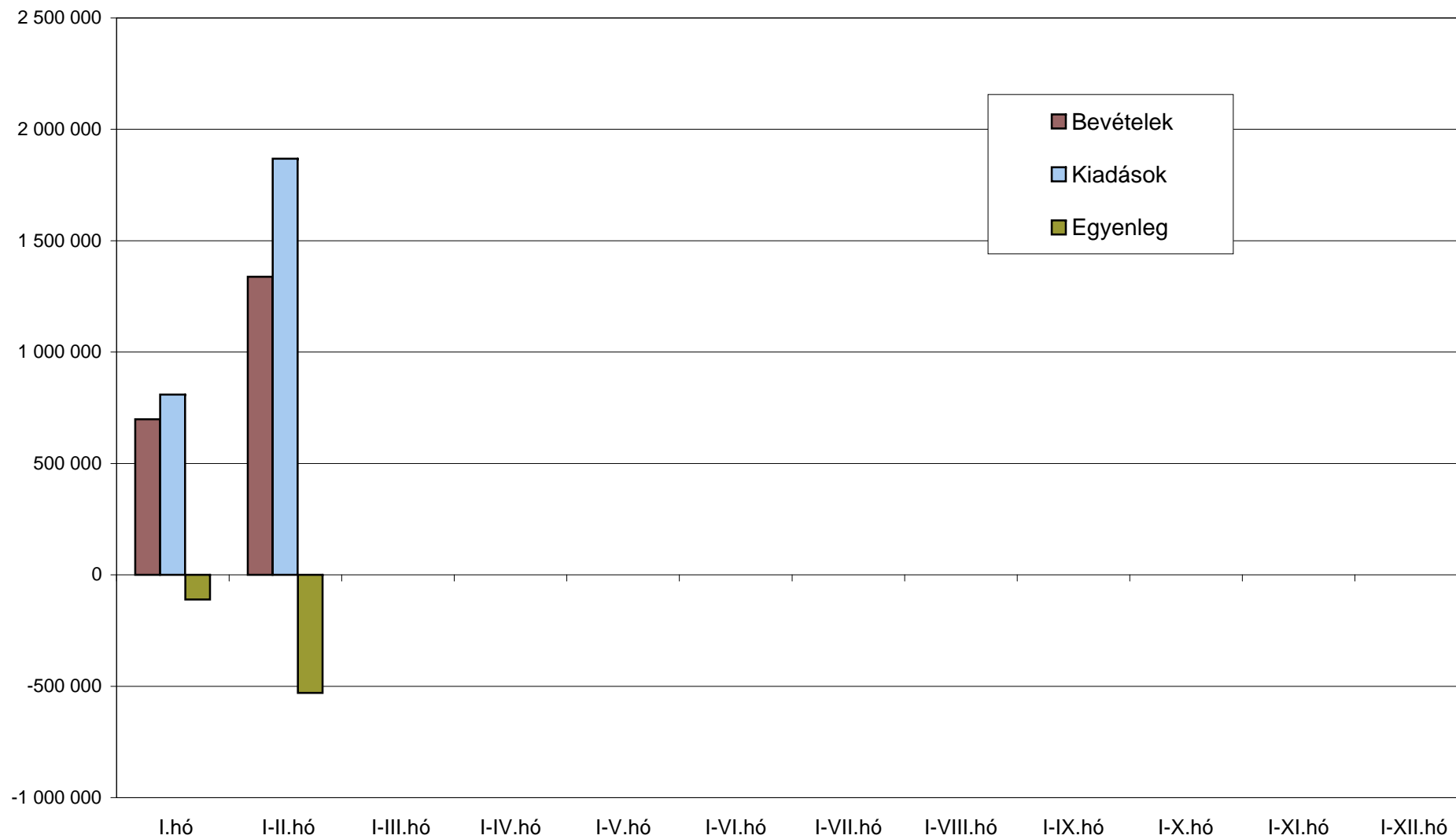
KIADÁSOK	2010. év			2011. év		
	teljesítés /előzetes/	I-II. hó	teljesítés %-a	eredeti előirányzat	I-II. hó	előirányzat %-a
KÖZPONTI KÖLTSÉGVETÉS	9 300 450,2	1 724 418,9	18,5%	8 894 211,2	1 868 368,7	21,0%
EGYEDI ÉS NORMATÍV TÁMOGATÁSOK	201 406,2	26 183,4	13,0%	214 883,0	27 554,7	12,8%
KÖZZSZOLGÁLATI MŰSORSZOLGÁLTATÁS TÁMOGATÁSA	45 765,3	8 508,0	18,6%	58 700,0	11 076,4	18,9%
FOGYASZTÓI ÁRKIEGÉSZÍTÉS	107 319,2	17 286,9	16,1%	109 000,0	17 970,7	16,5%
LAKÁSÉPÍTÉSI TÁMOGATÁSOK	147 402,8	18 233,5	12,4%	126 000,0	14 374,8	11,4%
CSALÁDI TÁMOGATÁSOK, SZOCIÁLIS JUTTATÁSOK	632 408,6	106 504,0	16,8%	628 289,0	108 009,1	17,2%
Családi támogatások	460 822,5	77 214,2	16,8%	456 215,0	78 190,3	17,1%
Jövedelemptől és jöv. kiegészítő szoc. támogatások	144 786,0	24 615,4	17,0%	145 574,0	25 396,2	17,4%
Különféle jogcímen adott térítések	26 800,0	4 674,4	17,4%	26 500,0	4 422,6	16,7%
KÖLTSÉGVETÉSI SZERVEK ÉS FEJEZETI KEZELÉSŰ ELŐIRÁNYZATOK KIADÁSAI	4 204 721,9	669 967,0	15,9%	4 246 234,5	864 943,1	20,4%
Költségvetési szervek kiadásai	2 371 478,7	411 200,8	17,3%	1 971 580,1	401 505,5	20,4%
Szakmai fejezeti kezelésű előirányzatok kiadásai	1 833 243,2	258 766,2	14,1%	2 274 654,4	463 437,6	20,4%
AZ ÁLLAMHÁZTARTÁS ALRENDSZEREINEK TÁMOGATÁSA	2 424 410,9	497 532,0	20,5%	1 881 802,8	360 378,5	19,2%
Elkülönített állami pénzalapok támogatása	17 555,4	14 795,9	84,3%	95 763,1	20 248,5	21,1%
Garancia és hozzájárulás a TB alapok kiadásaihoz	1 147 468,9	201 454,5	17,6%	637 382,6	106 608,8	16,7%
Helyi önkormányzatok támogatása	1 259 386,5	281 281,7	22,3%	1 148 657,1	233 521,2	20,3%
TÁRSADALMI ÖNSZERVEZŐDÉSEK TÁMOGATÁSA	4 990,5	1 222,4	24,5%	3 809,8	899,6	23,6%
KAMATKIADÁSOK	1 136 361,6	295 311,0	26,0%	1 052 245,7	360 396,9	34,3%
TARTALÉKOK				123 900,0		
Általános tartalék				90 000,0		
Céltartalékok				33 900,0		
KORMÁNYZATI RENDKÍVÜLI KIADÁSOK	9 086,2	837,9	9,2%	16 379,4	2 321,3	14,2%
KEZESSÉGÉRVÉNYESÍTÉS	33 540,3	3 845,2	11,5%	35 355,0	11 049,2	31,3%
EGYÉB KIADÁSOK	41 954,2	7 099,5	16,9%	32 739,8	3 209,0	9,8%
ADÓSSÁGÁTVÁLLALÁS	73,1			374,5	281,2	75,1%
HOZZÁJÁRULÁS AZ EU KÖLTSÉGVETÉSÉHEZ	230 186,7	67 725,5	29,4%	258 143,2	79 094,6	30,6%
ÁLLAMI VAGYONNAL KAPCSOLATOS KIADÁSOK	80 822,9	4 162,6	5,2%	106 354,5	6 809,6	6,4%
ELKÜLÖNÍTETT ÁLLAMI PÉNZALAPOK	347 849,9	54 579,4	15,7%	410 147,1	39 523,9	9,6%
KÖZPONTI NUKLEÁRIS PÉNZÜGYI ALAP	15 003,6	3 324,8	22,2%	16 728,5	1 837,7	11,0%
MUNKAERŐPIACI ALAP	297 745,0	45 202,6	15,2%	337 238,1	35 224,5	10,4%
Passzív kiadások	138 272,9	29 646,3	21,4%	135 481,3	24 449,0	18,0%
Közfoglalkoztatás				64 000,0	1 478,4	2,3%
Befizetés a központi költségvetésbe	8 000,0	1 333,4	16,7%			
Működési kiadások	30 477,9	4 550,4	14,9%	100,0	10,2	10,2%
Egyéb kiadások	120 994,1	9 672,5	8,0%	137 656,8	9 286,9	6,7%
WMÁB KÁRTALANÍTÁSI ALAP	87,9	1,2	1,4%	19,4	5,3	27,1%
KUTATÁSI ÉS TECHNOLÓGIAI INNOVÁCIÓS ALAP	23 770,6	4 507,9	19,0%	45 977,9	0,5	0,0%
SZŰLŐFÖLD ALAP	2 533,9	541,1	21,4%		1 161,7	
BETHLEN GÁBOR ALAP				1 375,4	393,0	28,6%
NEMZETI KULTURÁLIS ALAP	8 709,1	1 001,8	11,5%	8 807,8	901,2	10,2%
TÁRSADALOMBIZTOSÍTÁSI ALAPOK	4 395 641,9	765 315,0	17,4%	4 534 260,0	740 272,9	16,3%
NYUGDÍJBIZTOSÍTÁSI ALAP	2 918 437,3	486 535,7	16,7%	3 074 646,1	502 661,7	16,3%
Nyugellátások	2 888 392,9	481 760,0	16,7%	3 054 439,0	497 615,6	16,3%
TB költségvetési szervek kiadásai	23 514,5	3 578,3	15,2%	12 738,7	3 568,6	28,0%
Egyéb kiadások	6 529,9	1 197,3	18,3%	7 468,4	1 477,5	19,8%
EGÉSZSÉGBIZTOSÍTÁSI ALAP	1 477 204,6	278 779,3	18,9%	1 459 613,9	237 611,2	16,3%
Táppénz	79 430,2	15 139,3	19,1%	86 052,0	12 482,6	14,5%
GYED	92 800,8	15 211,2	16,4%	93 749,8	15 238,4	16,3%
EA egyéb pénzbeli ellátásai	49 003,7	8 620,2	17,6%	52 715,9	7 485,2	14,2%
Gyógyító megelőző ellátás	790 995,6	166 366,3	21,0%	770 120,0	121 506,9	15,8%
Gyógyszertámogatás	357 208,4	55 917,4	15,7%	343 544,2	64 002,6	18,6%
Gyógyászati segédeszköz támogatás	44 195,4	6 486,1	14,7%	44 772,3	8 047,9	18,0%
EA egyéb természetbeni ellátásai	15 858,4	2 101,6	13,3%	30 358,3	2 013,9	6,6%
TB költségvetési szervek kiadásai	21 277,8	4 611,6	21,7%	10 964,1	2 737,4	25,0%
Egyéb kiadások	26 434,2	4 325,6	16,4%	27 337,3	4 096,3	15,0%
EGYENLEGEK PÉNZFORGALMI SZEMLELETBEN						
KÖZPONTI KÖLTSÉGVETÉS	-835 726,0	-336 007,1	40,2%	-613 294,5	-530 262,4	86,5%
ELKÜLÖNÍTETT ÁLLAMI PÉNZALAPOK	61 557,9	26 135,4	42,5%	14 601,4	45 976,9	314,9%
TÁRSADALOMBIZTOSÍTÁSI ALAPOK	-95 672,3	-40 717,0	42,6%	-88 677,2	-75 402,9	85,0%
ebből: Nyugdíjbiztosítási Alap	-3 765,4	-2 476,9	65,8%		-66 119,6	
Egészségbiztosítási Alap	-91 906,9	-38 240,2	41,6%	-88 677,2	-9 283,3	10,5%
TB ZÁRSZÁMADÁS PÉNZFORGALMA						
KÖZPONTI ALRENDSZER ÖSSZESEN	-869 840,4	-350 588,7	40,3%	-687 370,3	-559 688,4	81,4%

AZ ÁLLAMHÁZTARTÁS KÖZPONTI ALRENDSZERÉNEK ÖSSZEHASONLÍTÓ MÉRLEGE

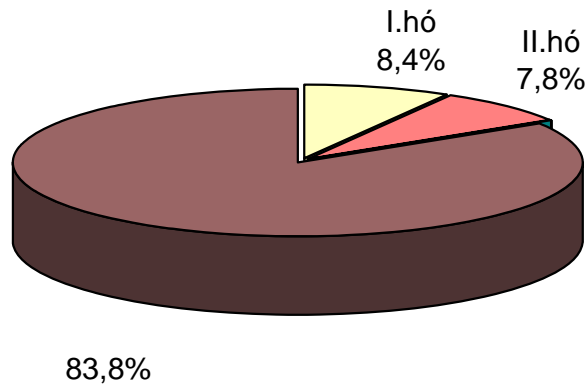
BEVÉTELEK	Februári adatok		
	2010. év	2011. év	2011/2010
KÖZPONTI KÖLTSÉGVETÉS	612 392,1	639 450,1	104,4%
GAZDÁLKODÓ SZERVEZETEK BEFIZETÉSEI	58 677,2	62 294,1	106,2%
Társasági adó	31 253,7	19 791,0	63,3%
Társas vállalkozások különadója	3 112,1	-1 395,4	-44,8%
Hitelintézeti járadék	7,3	127,0	1731,2%
Cégautóadó	952,2	733,3	77,0%
Energiaellátók jövedelemadója	54,1	669,7	1238,0%
Egyszerűsített vállalkozói adó	3 013,6	3 231,0	107,2%
Energia adó	1 737,2	1 783,2	102,6%
Környezetterhelési díj	87,7	84,8	96,8%
Bányajáradék	8 540,5	17 058,5	199,7%
Játékadó-bevétel	5 242,7	4 207,7	80,3%
Egyéb befizetések	2 175,2	1 619,1	74,4%
Egyéb központosított bevételek	2 500,8	13 330,0	533,0%
Pénzügyi szervezetek különadója		539,3	
Egyes ágazatokat terhelő különadó		514,6	
FOGYASZTÁSHOZ KAPCSOLT ADÓK	197 003,8	213 498,6	108,4%
Általános forgalmi adó	140 406,7	158 407,5	112,8%
Jövedéki adó	54 555,0	52 360,4	96,0%
Regisztrációs adó	2 042,1	2 730,7	133,7%
LAKOSSÁG BEFIZETÉSEI	160 460,4	129 601,4	80,8%
Személyi jövedelemadó	152 494,6	123 261,1	80,8%
Adóbefizetések	530,1	12,4	2,3%
Illeték befizetések	6 417,4	5 885,4	91,7%
Magánszemélyek különadója	1 018,3	107,1	10,5%
Háztartási alkalmazott utáni regisztrációs díj		0,3	
M.személyek jogv. megszűnéséhez kapcs. egyes jöv. különadója		335,0	
KÖLTSÉGVETÉSI SZERVEK ÉS FEJEZETI KEZELÉSŰ ELŐIR.	147 650,7	220 517,0	149,4%
Költségvetési szervek bevételei	79 061,7	83 169,2	105,2%
Szakmai fejezeti kezelésű előirányzatok bevételei	68 589,0	137 347,8	200,2%
BEFIZETÉS AZ ÁLLAMHÁZTARTÁS ALRENDSZEREIBŐL	2 206,3	1 843,7	83,6%
Központi költségvetési szervektől származó befizetések	1 240,1	1 579,4	127,4%
Elkülönített állami pénzalapok befizetése	666,7		
Helyi önkormányzatok befizetése	299,5	264,3	88,2%
ÁLLAMI VAGYONNAL KAPCSOLATOS BEFIZETÉSEK	2 113,4	2 115,0	100,1%
ADÓSSÁGSZOLGÁLATTAL KAPCSOLATOS BEVÉTELEK	12 491,5	8 108,3	64,9%
EGYÉB BEVÉTELEK	30 062,6	468,8	1,6%
NYUGDÍJREFORM ÉS ADÓSSÁGCSÖKKENTŐ ALAPBÓL SZÁRM. BEV.			
EGYÉB UNIÓS BEVÉTELEK	1 919,0	1 003,2	52,3%
Vám és cukorágazati hozzájárulás visszatérítése	846,0	840,8	99,4%
Uniós támogatások utólagos megtérítése	1 073,0	162,4	15,1%
ELKÜLÖNÍTETT ÁLLAMI PÉNZALAPOK	36 523,7	40 479,4	110,8%
KÖZPONTI NUKLEÁRIS PÉNZÜGYI ALAP	1 964,9	1 931,4	98,3%
MUNKAERŐPIACI ALAP	31 646,9	36 979,1	116,8%
Szakképzési hozzájárulás	10 708,2	11 634,5	108,7%
Rehabilitációs hozzájárulás	2 344,1		
Egészségbizt. és munkaerőpiaci járulék	14 227,9	14 917,3	104,8%
MPA támogatása		5 000,0	
Egyéb bevételek	4 366,7	5 427,3	124,3%
WMÁB KÁRTALANÍTÁSI ALAP	0,4	0,5	113,0%
KUTATÁSI ÉS TECHNOLÓGIAI INNOVÁCIÓS ALAP	2 396,7	542,8	22,6%
SZÜLŐFÖLD ALAP	167,0		
BETHLEN GÁBOR ALAP		125,6	
NEMZETI KULTURÁLIS ALAP	347,8	900,2	258,8%
TÁRSADALOMBIZTOSÍTÁSI ALAPOK	343 759,6	328 832,3	95,7%
NYUGDÍJBIZTOSÍTÁSI ALAP	232 901,6	214 469,6	92,1%
Munkáltatói és biztosított járulék	171 855,6	206 992,6	120,4%
Kedvezményes nyugellátások kiadásaihoz hozzájárulás	6 530,0		
Egyéb járulékok és hozzájárulások	1 250,2	3 267,8	261,4%
GYED-ben részesülők után átvett pénzeszköz	1 800,0	1 875,0	104,2%
Késedelmi pótlék és bírság	950,2	1 336,7	140,7%
Központi költségvetési támogatások, térítések	49 537,1		
Nyugdíjreform és Adósságcsökkentő Alapból származó bevétel			
TB költségvetési szervek bevételei	177,1	168,9	95,4%
Egyéb bevételek	801,5	828,6	103,4%
EGÉSZSÉGBIZTOSÍTÁSI ALAP	110 857,9	114 362,7	103,2%
Munkáltatói és biztosított járulék	49 884,2	49 456,9	99,1%
Egyéb járulékok és hozzájárulások	1 720,8	1 506,9	87,6%
Egészségügyi hozzájárulás	3 976,0	5 208,8	131,0%
Késedelmi pótlék és bírság	289,5	342,2	118,2%
Központi költségvetési támogatások, térítések	51 439,0	53 534,0	104,1%
TB költségvetési szervek bevételei	88,9	256,9	289,0%
Egyéb bevételek	3 459,6	4 057,0	117,3%

KIADÁSOK	Februári adatok		
	2010. év	2011. év	2011/2010
KÖZPONTI KÖLTSÉGVETÉS	987 168,9	1 058 949,0	107,3%
EGYEDI ÉS NORMATÍV TÁMOGATÁSOK	21 008,7	18 247,0	86,9%
KÖZSZOLGÁLATI MŰSORSZOLGÁLTATÁS TÁMOGATÁSA	4 939,0	8 538,2	172,9%
FOGYASZTÓI ÁRKIEGÉSZÍTÉS	8 340,9	8 563,9	102,7%
LAKÁSÉPÍTÉSI TÁMOGATÁSOK	15 744,4	12 089,6	76,8%
CSALÁDI TÁMOGATÁSOK, SZOCIÁLIS JUTTATÁSOK	53 232,7	55 182,2	103,7%
Családi támogatások	38 173,1	38 976,7	102,1%
Jövedelempótló és jövedelem kiegészítő szociális támogatások	12 722,4	13 994,2	110,0%
Különféle jogcímen adott térítések	2 337,2	2 211,3	94,6%
KÖLTSÉGVETÉSI SZERVEK ÉS FEJEZETI KEZELÉSŰ ELŐIR.	350 228,2	430 699,9	123,0%
Költségvetési szervek kiadásai	189 184,0	177 471,5	93,8%
Szakmai fejezeti kezelési előirányzatok kiadásai	161 044,2	253 228,4	157,2%
AZ ÁLLAMHÁZTARTÁS ALRENDSZEREINEK TÁMOGATÁSA	229 937,2	155 803,3	67,8%
Elkülönített állami pénzalapok támogatása	2 160,2	5 125,3	237,3%
Garancia és hozzájárulás a TB.alapok kiadásaihoz	100 518,1	53 081,0	52,8%
Helyi önkormányzatok támogatása	127 258,9	97 597,0	76,7%
TÁRSADALMI ÖNSZERVEZŐDÉSEK TÁMOGATÁSA	79,4		
KAMATKIADÁSOK	252 922,1	304 777,2	120,5%
TARTALÉKOK			
Rendkívüli kormányzati intézkedések			
Céltartalékok			
KORMÁNYZATI RENDKÍVÜLI KIADÁSOK	425,3	608,1	143,0%
KEZESSÉGÉRVÉNYESÍTÉS	1 962,8	2 018,6	102,8%
EGYÉB KIADÁSOK	3 243,7	1 848,0	57,0%
ADÓSSÁGÁTVÁLLALÁS			
HOZZÁJÁRULÁS AZ EU KÖLTSÉGVETÉSÉHEZ	43 256,3	58 051,6	134,2%
ÁLLAMI VAGYONNAL KAPCSOLATOS KIADÁSOK	1 848,3	2 521,3	136,4%
ELKÜLÖNÍTETT ÁLLAMI PÉNZALAPOK	25 979,2	20 404,2	78,5%
KÖZPONTI NUKLEÁRIS PÉNZÜGYI ALAP	2 182,2	944,5	43,3%
MUNKAERŐPIACI ALAP	19 832,4	18 498,6	93,3%
Passzív kiadások	11 073,3	10 307,6	93,1%
Közfoglalkoztatás		1 472,2	
Befizetés a központi költségvetésbe	666,7		
Működési kiadások	2 271,7	1,5	0,1%
Egyéb kiadások	5 820,8	6 704,8	115,2%
WMÁB KÁRTALANÍTÁSI ALAP	0,8	4,9	640,6%
KUTATÁSI ÉS TECHNOLÓGIAI INNOVÁCIÓS ALAP	2 853,6	0,0	0,0%
SZÜLŐFÖLD ALAP	383,5		
BETHLEN GÁBOR ALAP		380,4	
NEMZETI KULTURÁLIS ALAP	726,7	575,9	79,2%
TÁRSADALOMBIZTOSÍTÁSI ALAPOK	361 397,6	366 281,8	101,4%
NYUGDÍJBIZTOSÍTÁSI ALAP	242 131,6	248 606,9	102,7%
Nyugellátások	239 632,7	246 546,9	102,9%
TB költségvetési szervek kiadásai	2 032,8	1 345,6	66,2%
Egyéb kiadások	466,2	714,4	153,2%
EGÉSZSÉGBIZTOSÍTÁSI ALAP	119 266,0	117 674,9	98,7%
Táppénz	7 194,1	5 809,1	80,7%
GYED	7 622,6	7 719,1	101,3%
EA egyéb pénzbeli ellátásai	4 340,8	3 709,1	85,4%
Gyógyító megelőző ellátás	63 512,6	60 290,5	94,9%
Gyógyszertámogatás	28 091,2	32 098,6	114,3%
Gyógyászati segédeszköz támogatás	3 244,6	3 993,2	123,1%
EA egyéb természetbeni ellátásai	1 071,4	1 019,3	95,1%
TB költségvetési szervek kiadásai	1 932,0	1 021,8	52,9%
Egyéb kiadások	2 256,9	2 014,2	89,2%
EGYENLEGEK PÉNZFORGALMI SZEMLÉLETBEN			
KÖZPONTI KÖLTSÉGVETÉS	-374 776,9	-419 499,0	111,9%
ELKÜLÖNÍTETT ÁLLAMI PÉNZALAPOK	10 544,6	20 075,2	190,4%
TÁRSADALOMBIZTOSÍTÁSI ALAPOK	-17 638,0	-37 449,5	212,3%
ebből: Nyugdíjbiztosítási Alap	-9 230,0	-34 137,3	369,9%
Egészségbiztosítási Alap	-8 408,1	-3 312,2	39,4%
TB ZÁRSZÁMADÁS PÉNZFORGALMA			
KÖZPONTI ALRENDSZER ÖSSZESEN	-381 870,3	-436 873,3	114,4%

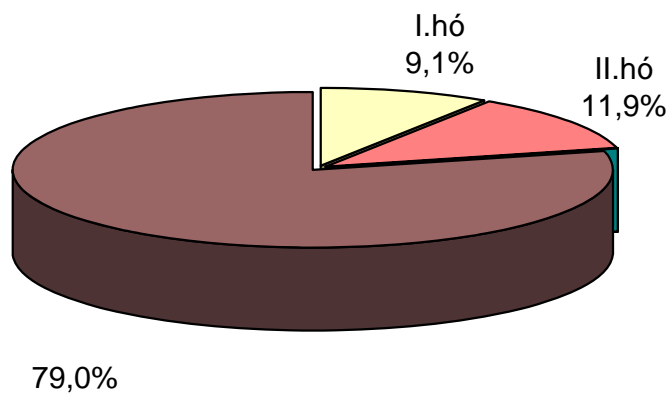
A központi költségvetés főösszegeinek alakulása és az egyenleg változása 2011. évben



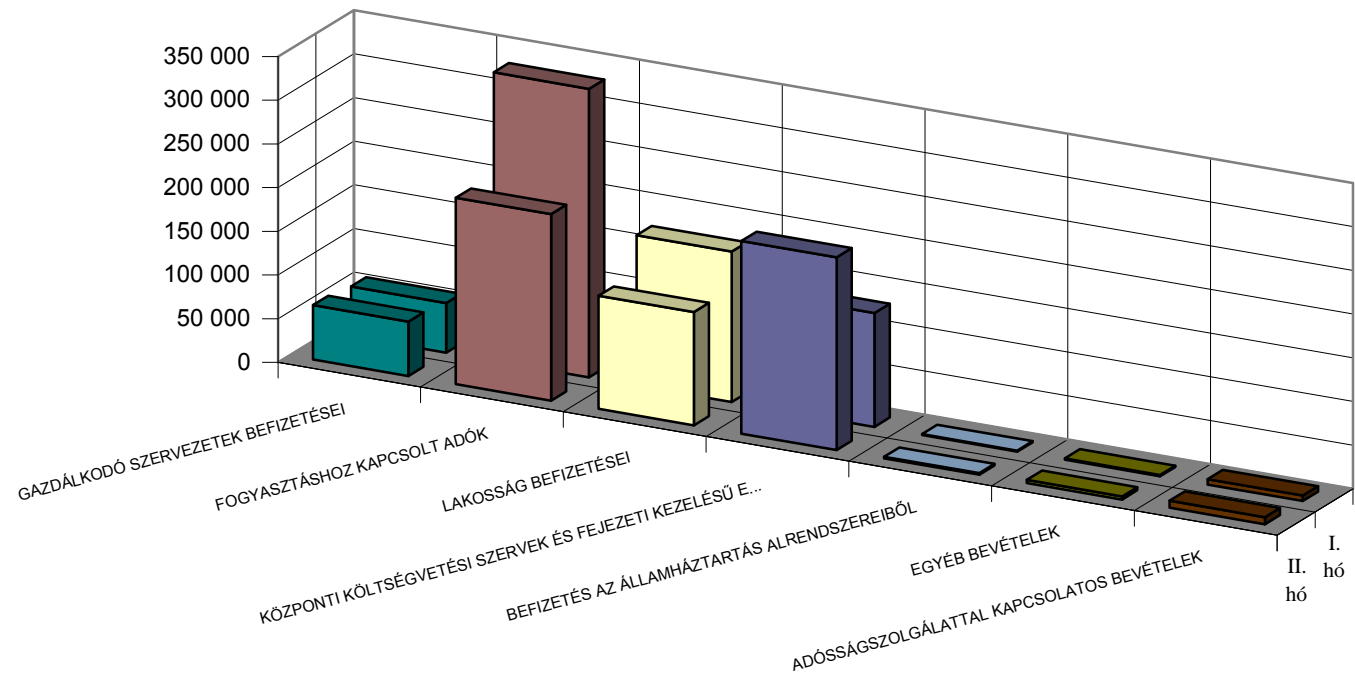
A központi költségvetés 2011. évi bevételeinek havonkénti alakulása az éves előirányzat százalékában



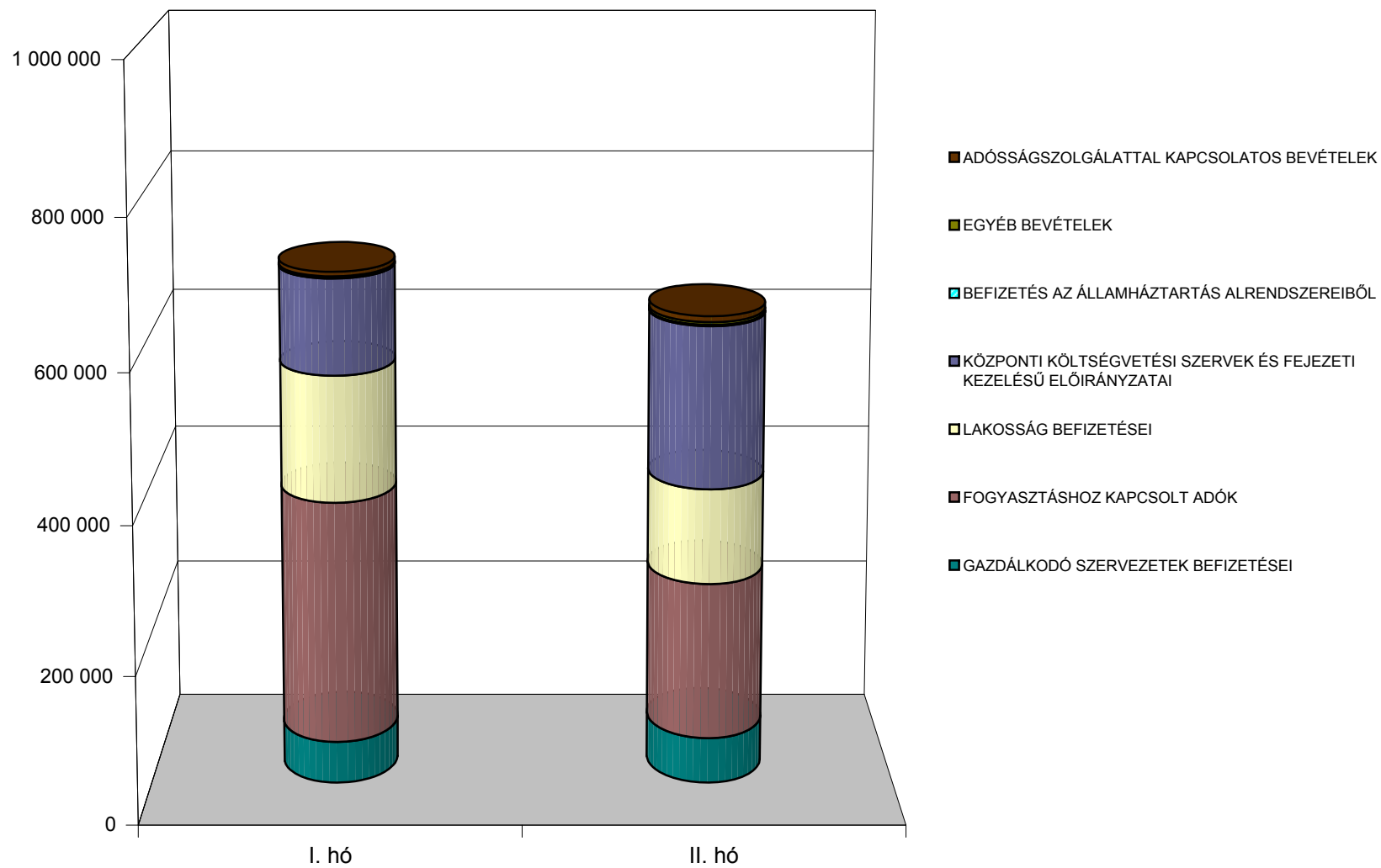
A központi költségvetés 2011. évi kiadásainak havonkénti alakulása az éves előirányzat százalékában



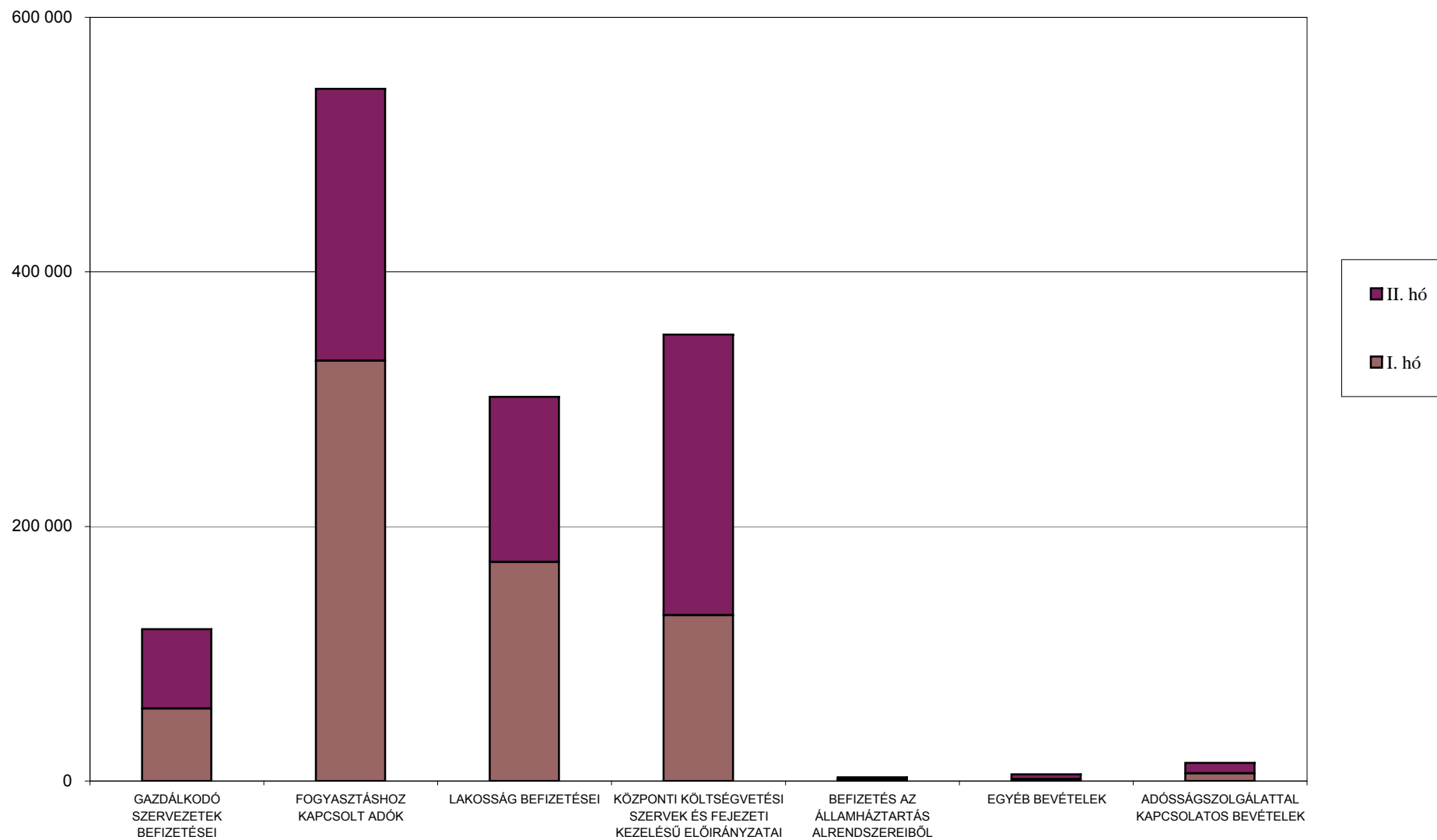
A központi költségvetés főbb bevételeinek havonkénti alakulása 2011. évben



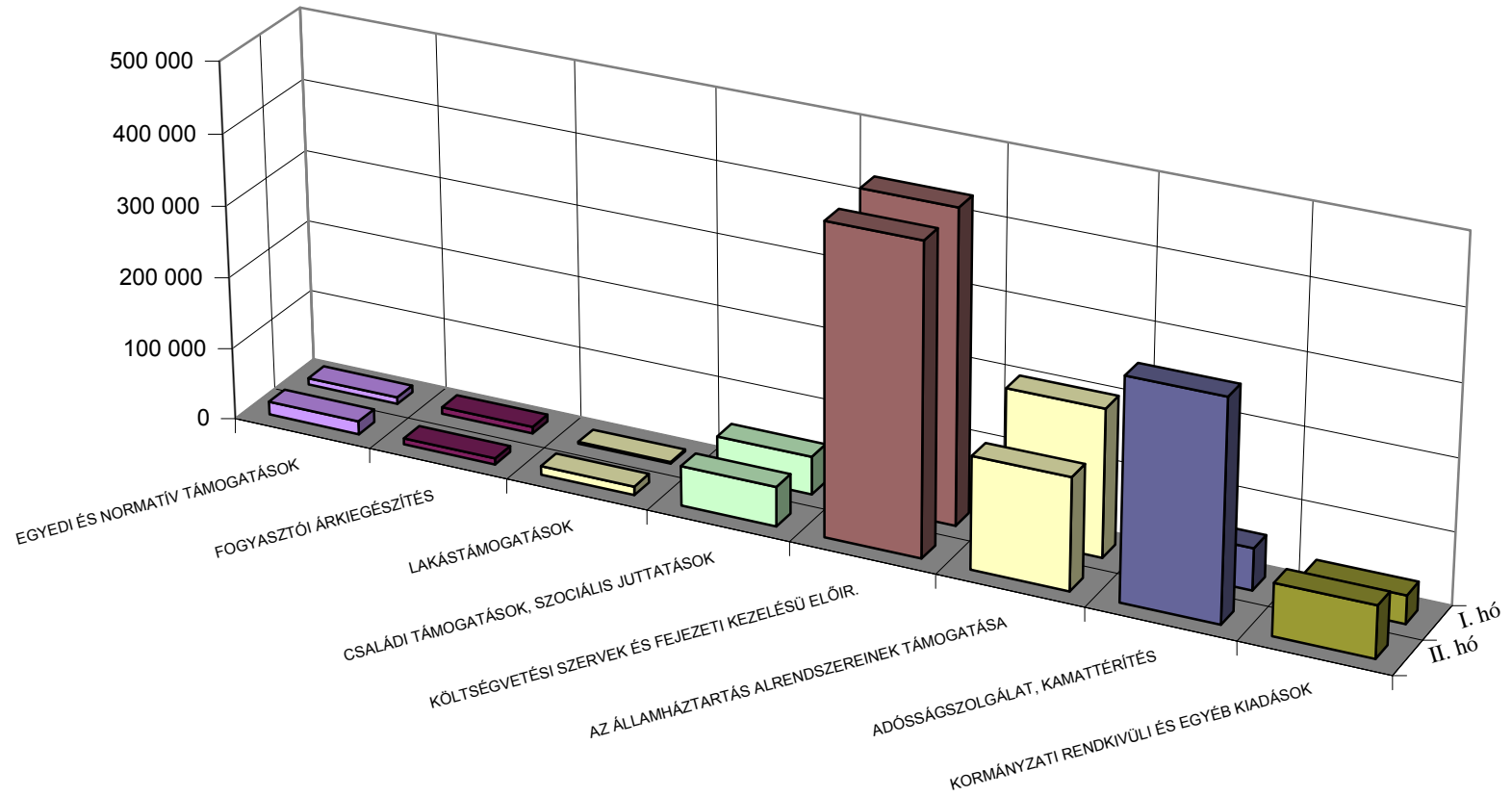
A központi költségvetés bevételeinek havonkénti alakulása bevételcsoportonként 2011. évben



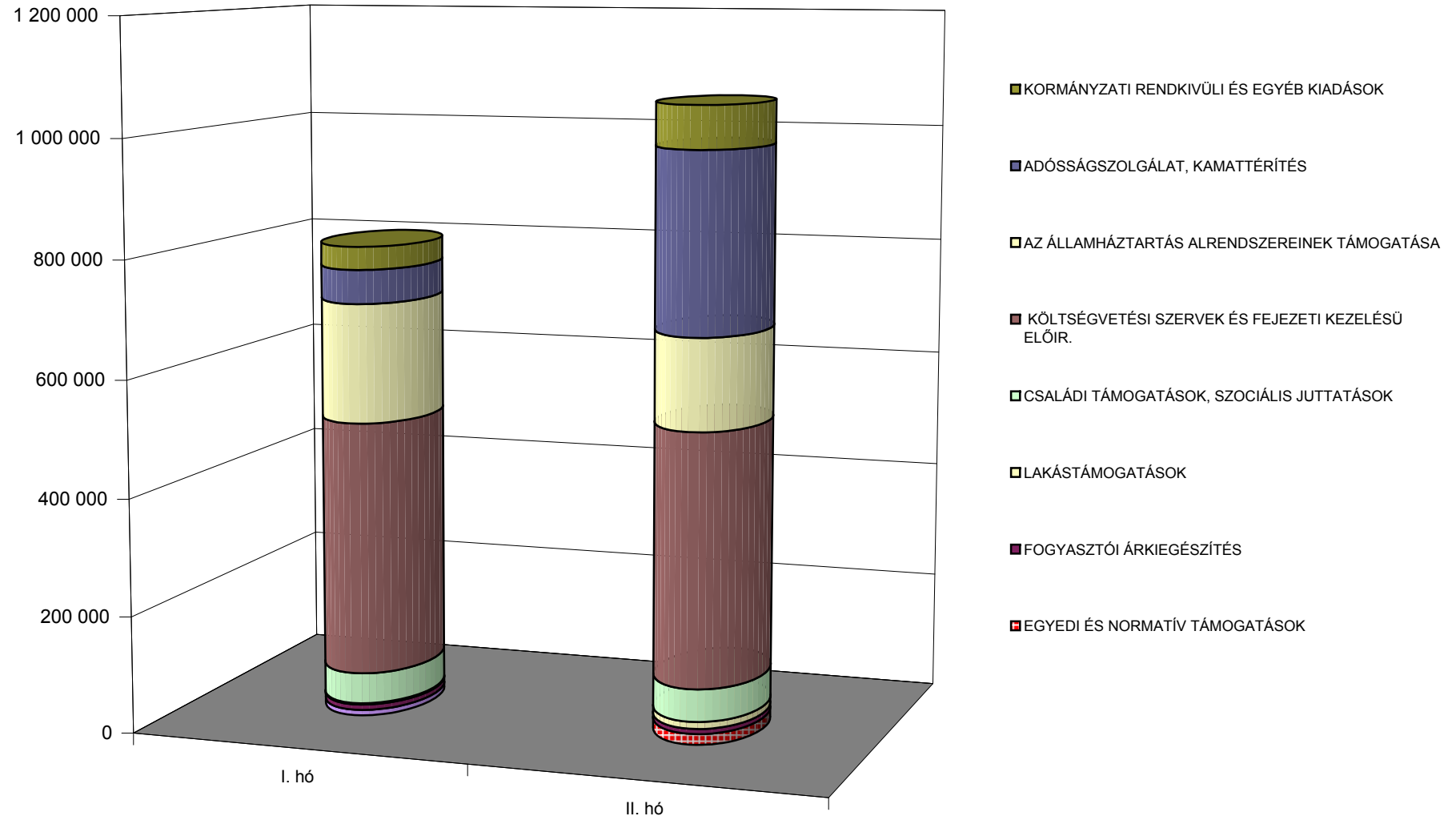
A központi költségvetés bevételeinek alakulása bevételcsoportonként 2011. évben



A központi költségvetés főbb kiadásainak havonkénti alakulása 2011. évben



A központi költségvetés havi kiadásainak alakulása kiadáscsoportonként 2011. évben



A központi költségvetés kiadásainak havonkénti alakulása kiadáscsoportonként 2011. évben

