

A KÖZPONTI KORMÁNYZAT ELŐZETES MÉRLEGE

BEVÉTELEK	2011. évi			2012. évi		
	teljesítés /előzetes/	I-VI. hó	teljesítés %-a	előirányzat	I-VI. hó	előir. %-a
KÖZPONTI KÖLTSÉGVETÉS	8 329 826,2	3 808 439,5	45,7%	9 452 798,9	4 299 168,4	45,5%
GAZDÁLKODÓ SZERVEZETEK BEFIZETÉSEI	1 210 211,7	470 770,8	38,9%	1 401 588,7	423 428,5	30,2%
Társasági adó	316 620,3	144 876,9	45,8%	356 200,0	159 707,2	44,8%
Hitelintézeti járadék	9 388,6	2 410,9	25,7%	8 100,0	2 229,2	27,5%
Cégautóadó	25 256,0	12 602,5	49,9%	46 000,0	14 776,5	32,1%
Energiaellátók jövedelemadója	16 885,8	-623,6	-3,7%	14 000,0	1 441,2	10,3%
Egyszerűsített vállalkozási adó	172 272,6	46 235,9	26,8%	225 017,5	38 521,8	17,1%
Energia adó	17 253,1	10 525,3	61,0%	17 900,0	10 887,3	60,8%
Környezetterhelési díj	6 261,1	2 339,0	37,4%	8 500,0	3 327,2	39,1%
Bányajáradék	111 522,1	56 193,8	50,4%	94 000,0	61 488,6	65,4%
Játékadó	51 639,2	24 625,9	47,7%	78 400,0	31 566,2	40,3%
Egyéb befizetések	16 123,0	6 066,0	37,6%	33 000,0	5 702,0	17,3%
Egyéb központosított bevételek	108 563,6	57 817,0	53,3%	178 471,2	71 216,0	39,9%
Pénzügyi szervezetek kölönadója	186 482,9	89 695,6	48,1%	187 000,0	7 712,0	4,1%
Egyes ágazatokat terhelő kölönadó	171 943,4	18 005,5	10,5%	155 000,0	14 853,3	9,6%
FOGYASZTÁSHOZ KAPCSOLT ADÓK	3 132 318,3	1 528 102,0	48,8%	3 649 850,0	1 872 888,8	51,3%
Általános forgalmi adó	2 219 450,9	1 115 167,5	50,2%	2 722 000,0	1 443 596,9	53,0%
Jövedéki adó	875 114,1	395 765,4	45,2%	913 850,0	422 502,6	46,2%
Regisztrációs adó	34 479,0	17 169,1	49,8%	14 000,0	6 789,2	48,5%
Népegészségügyi termékadó	3 274,3					
LAKOSSÁG BEFIZETÉSEI	1 462 016,4	708 961,3	48,5%	1 677 150,0	767 029,6	45,7%
Személyi jövedelemadó	1 382 785,8	669 505,9	48,4%	1 574 300,0	717 842,2	45,6%
Adóbefizetések	179,7	117,7	65,5%	150,0	68,0	45,3%
Illetékbecfizetések	75 345,5	36 994,7	49,1%	102 500,0	48 368,8	47,2%
Háztartási alkalmazott utáni regisztrációs díj	5,3	2,3	42,8%		4,1	
M.személyek jogviszony megszűnéséhez kapcs. egyes jövedelmek kölönadója	3 700,1	2 340,8	63,3%	200,0	746,5	373,3%
KÖLTSÉGVETÉSI SZERVEK ÉS FEJEZETI KEZELÉSŰ ELŐIRÁNYZATOK BEVÉTELEI	2 157 753,5	983 221,1	45,6%	2 495 901,4	1 097 837,3	44,0%
Költségvetési szervek bevételei	921 716,8	424 669,4	46,1%	952 075,9	616 033,4	64,7%
Szakmai fejezeti kezelésű előirányzatok bevételei	1 236 036,7	558 551,7	45,2%	1 543 825,5	481 803,9	31,2%
BEFIZETÉS AZ ÁLLAMHÁZTARTÁS ALRENDSZEREIBŐL	52 717,9	17 133,2	32,5%	49 972,8	22 500,8	45,0%
Központi költségvetési szervek befizetései	45 481,6	11 984,2	26,3%	32 258,8	7 082,9	22,0%
Hozzájárulás a Nemzeti Család- és Szociálpolitikai Alaphoz				17 714,0	8 857,0	50,0%
Helyi önkormányzatok befizetései	7 236,2	5 149,0	71,2%		6 561,0	
ÁLLAMI VAGYONNAL KAPCSOLATOS BEFIZETÉSEK	39 487,7	29 452,0	74,6%	50 423,8	29 680,7	58,9%
KAMATBEVÉTELEK	103 505,1	48 083,8	46,5%	59 331,0	67 227,3	113,3%
EGYÉB BEVÉTELEK	43 629,3	12 509,0	28,7%	19 950,4	6 514,4	32,7%
NYUGDÍJREFORM ÉS ADÓSSÁGCSÖKKENTŐ ALAPBÓL SZÁRMAZÓ BEV.	95 628,3					
EGYÉB UNIÓS BEVÉTELEK	32 558,0	10 206,4	31,3%	48 630,8	12 061,0	24,8%
Vám és cukorágazati hozzájárulás visszatérítése	9 641,0	4 683,4	48,6%	8 817,6	4 719,2	53,5%
Uniós támogatások utólagos megtérítése	22 917,0	5 523,0	24,1%	39 813,2	7 341,8	18,4%
ELKÜLÖNÍTETT ÁLLAMI PÉNZALAPOK	426 637,2	220 060,0	51,6%	438 454,3	235 528,4	53,7%
KÖZPONTI NUKLEÁRIS PÉNZÜGYI ALAP	32 212,6	20 647,6	64,1%	30 270,0	20 927,5	69,1%
NEMZETI FOGLALKOZTATÁSI ALAP	330 485,8	158 409,3	47,9%	341 125,2	180 996,2	53,1%
Szakképzési hozzájárulás	49 158,7	20 801,6	42,3%	52 700,0	43 213,0	82,0%
Szociális hozzájárulási adó és járulékok	186 596,3	92 466,7	49,6%	193 530,0	95 813,7	49,5%
Költségvetési támogatás	64 003,8	25 000,0	39,1%	50 000,0	26 000,0	52,0%
Egyéb bevételek	30 727,1	20 141,0	65,5%	44 895,2	15 969,5	35,6%
WMÁB KÁRTALANÍTÁSI ALAP	18,3	10,9	59,6%	20,3	11,9	58,5%
KUTATÁSI ÉS TECHNOLÓGIAI INNOVÁCIÓS ALAP	40 682,8	25 471,3	62,6%	45 200,0	18 903,1	41,8%
BETHLEN GÁBOR ALAP	12 225,3	9 734,6	79,6%	11 672,8	7 900,2	67,7%
NEMZETI KULTURÁLIS ALAP	11 011,8	5 785,7	52,5%	10 166,0	6 789,6	66,8%
TÁRSADALOMBIZTOSÍTÁSI ALAPOK	4 452 444,2	2 038 620,9	45,8%	4 449 693,9	2 244 759,9	50,4%
NYUGDÍJBIZTOSÍTÁSI ALAP	3 048 383,3	1 334 998,7	43,8%	2 749 626,0	1 378 328,1	50,1%
Szociális hozzájárulási adó és járulékok	2 594 098,3	1 290 898,1	49,8%	2 584 971,0	1 294 764,1	50,1%
Egyéb járulékok és hozzájárulások	41 615,3	19 460,1	46,8%	37 751,0	20 319,5	53,8%
GYED-ben részesülők után átvett pénzeszköz	22 500,0	11 250,0	50,0%			
Késedelmi pótlék és bírság	12 723,6	6 870,9	54,0%	13 660,0	5 342,8	39,1%
Költségvetési támogatások, térítések	446,8	446,8	100,0%	101 511,0	50 755,5	50,0%
Nyugdíjreform és Adósságcsökkentő Alapból származó bevétel	363 412,8					
Egyéb bevételek	13 586,5	6 072,8	44,7%	11 733,0	7 146,2	60,9%
EGÉSZSÉGBIZTOSÍTÁSI ALAP	1 404 060,9	703 622,3	50,1%	1 700 067,9	866 431,8	51,0%
Szociális hozzájárulási adó és járulékok	617 561,3	306 138,0	49,6%	709 111,2	355 344,3	50,1%
Egyéb járulékok és hozzájárulások	17 292,8	8 882,3	51,4%	44 535,4	7 497,5	16,8%
Egészségügyi hozzájárulás	54 283,9	28 816,8	53,1%	99 349,0	54 673,0	55,0%
Késedelmi pótlék és bírság	3 318,2	1 819,8	54,8%	3 900,0	1 697,2	43,5%
Költségvetési támogatások, térítések	642 370,0	321 185,0	50,0%	579 381,3	291 191,0	50,3%
Rokkantsági, rehab. ellátások fedezetére Ny.Alaptól átvett pénzeszköz				158 763,9	79 382,0	50,0%
Egyéb bevételek	69 234,7	36 780,3	53,1%	105 027,1	76 647,0	73,0%

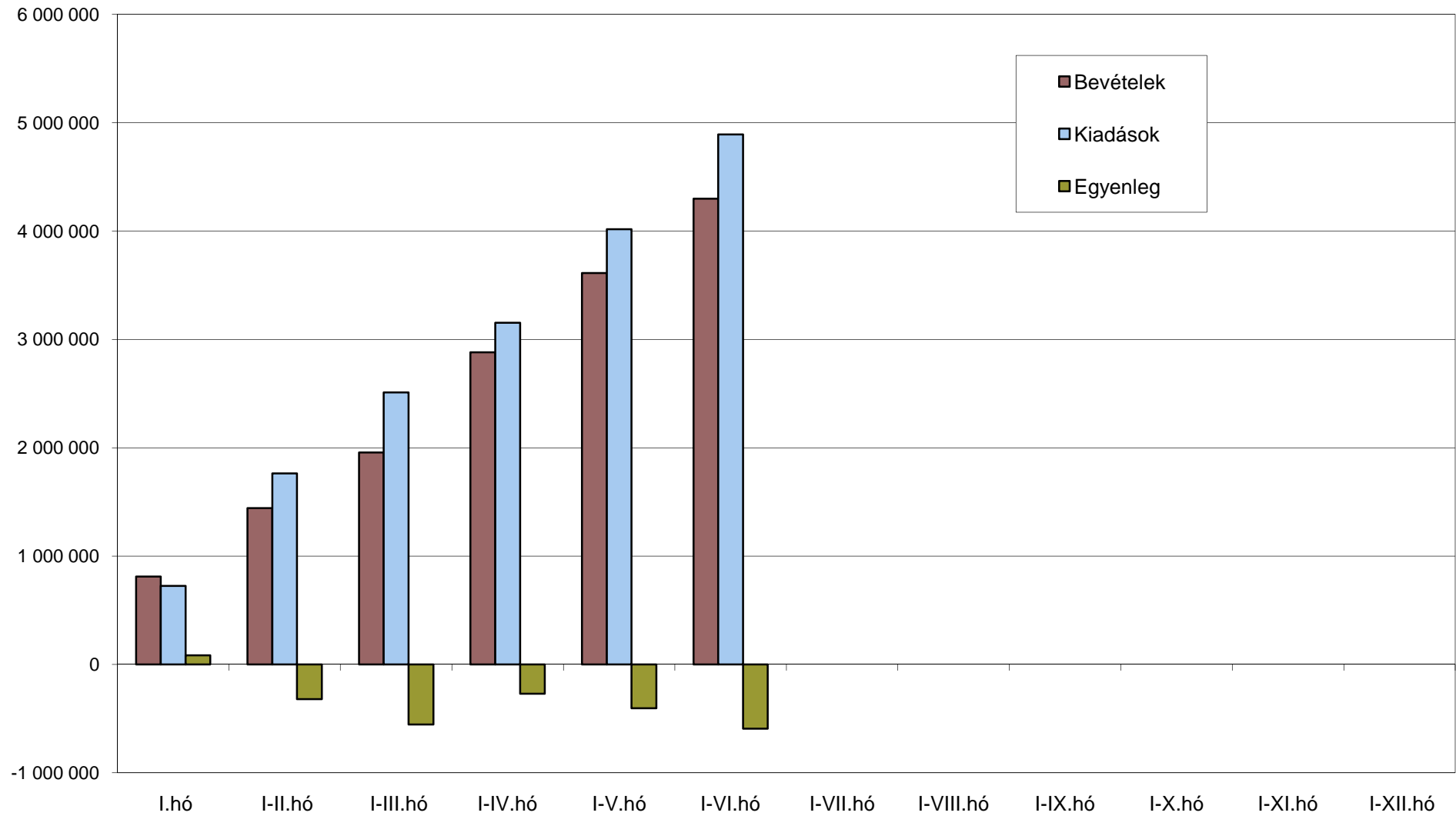
KIADÁSOK	2011. évi			2012. évi		
	teljesítés /előzetes/	I-VI. hó	teljesítés %-a	előirányzat	I-VI. hó	előir. %-a
KÖZPONTI KÖLTSÉGVETÉS	10 048 200,7	4 715 827,4	46,9%	10 046 606,5	4 891 438,8	48,7%
EGYEDI ÉS NORMATÍV TÁMOGATÁSOK	211 992,3	115 772,8	54,6%	237 544,0	129 905,6	54,7%
KÖZSZOLGÁLATI MŰSORSZOLGÁLTATÁS TÁMOGATÁSA	53 737,4	29 949,1	55,7%	64 800,0	30 912,9	47,7%
FOGYASZTÓI ÁRKIEGÉSZÍTÉS	108 263,0	56 689,4	52,4%	93 000,0	50 610,9	54,4%
LAKÁSÉPÍTÉSI TÁMOGATÁSOK	129 079,3	65 929,7	51,1%	120 100,0	54 319,3	45,2%
NEMEZETI CSALÁD- ÉS SZOCIÁLPOLITIKAI ALAP	618 917,5	313 928,7	50,7%	852 631,9	416 033,5	48,8%
Családi támogatások	451 524,0	227 299,1	50,3%	456 079,0	223 397,2	49,0%
Korhatár alatti ellátások				303 661,9	145 504,4	47,9%
Jövedelempótló és jövedelem kiegészítő szociális támogatások	139 841,2	72 879,6	52,1%	68 041,0	32 572,0	47,9%
Különléle jogcímen adott térítések	27 552,4	13 750,0	49,9%	24 850,0	14 560,0	58,6%
KÖLTSÉGVETÉSI SZERVEK ÉS FEJEZETI KEZELÉSŰ ELŐIRÁNYZATOK KIADÁSAI	4 720 350,0	2 333 939,8	49,4%	4 883 002,2	2 356 805,1	48,3%
Költségvetési szervek kiadásai	2 512 469,7	1 189 380,5	47,3%	2 415 738,7	1 366 383,6	56,6%
Szakmai fejezeti kezelésű előirányzatok kiadásai	2 207 880,3	1 144 559,2	51,8%	2 467 263,5	990 421,5	40,1%
AZ ÁLLAMHÁZTARTÁS ALRENDSZEREINEK TÁMOGATÁSA	1 922 464,3	965 764,3	50,2%	1 789 944,2	909 553,4	50,8%
Elkülönített állami pénzalapok támogatása	89 054,0	43 381,5	48,7%	72 521,1	44 698,3	61,6%
Garancia és hozzájárulás a társadalombiztosítási ellátásokhoz	637 783,8	319 166,9	50,0%	675 492,3	339 461,6	50,3%
Helyi önkormányzatok támogatása	1 195 626,5	603 216,0	50,5%	1 041 930,8	525 393,5	50,4%
KAMATKIADÁSOK	1 101 130,3	637 899,5	57,9%	1 064 983,8	692 645,3	65,0%
KAMAT KOCKÁZATI TARTALÉK				98 000,0		
TÁRSADALMI ÖNSZERVEZŐDÉSEK TÁMOGATÁSA	3 809,8	1 904,9	50,0%	3 809,8	1 904,8	50,0%
KORMÁNYZATI RENDKÍVÜLI KIADÁSOK	16 057,4	4 692,2	29,2%	12 507,2	6 954,1	55,6%
KEZEZÉSGÉRVÉNYESÍTÉS	29 447,9	18 205,7	61,8%	40 213,3	9 478,4	23,6%
EGYÉB KIADÁSOK	27 355,0	9 593,2	35,1%	34 148,0	12 484,7	36,6%
TARTALÉKOK				360 000,0		
Rendkívüli kormányzati intézkedések				100 000,0		
Céltartalékok				90 000,0		
Országvédelmi Alap				170 000,0		
ADÓSSÁGÁTVÁLLALÁS	249 929,8	359,1	0,1%			
HOZZÁJÁRULÁS AZ EU KÖLTSÉGVETÉSÉHEZ	233 047,6	130 399,2	56,0%	264 336,6	187 912,3	71,1%
ÁLLAMI VAGYONNAL KAPCSOLATOS KIADÁSOK	622 619,0	30 799,8	4,9%	127 585,5	31 918,4	25,0%
ELKÜLÖNÍTETT ÁLLAMI PÉNZALAPOK	359 412,8	158 586,6	44,1%	385 463,2	157 643,6	40,9%
KÖZPONTI NUKLEÁRIS PÉNZÜGYI ALAP	16 528,7	7 247,9	43,9%	13 173,3	7 126,4	54,1%
NEMZETI FOGLALKOZTATÁSI ALAP	283 572,0	136 987,9	48,3%	307 632,3	135 527,8	44,1%
Passzív kiadások	125 826,3	70 552,7	56,1%	58 700,0	38 351,9	65,3%
Egyéb kiadások	157 745,7	66 435,1	42,1%	248 932,3	97 175,9	39,0%
WMÁB KÁRTALANÍTÁSI ALAP	11,2	11,0	98,0%	20,3	4,3	21,3%
KUTATÁSI ÉS TECHNOLÓGIAI INNOVÁCIÓS ALAP	37 793,0	7 703,0	20,4%	45 200,0	8 283,6	18,3%
BETHLEN GÁBOR ALAP	12 668,8	2 493,6	19,7%	11 672,8	3 091,4	26,5%
NEMZETI KULTURÁLIS ALAP	8 839,0	4 143,3	46,9%	7 764,5	3 610,1	46,5%
TÁRSADALOMBIZTOSÍTÁSI ALAPOK	4 535 724,4	2 227 357,1	49,1%	4 485 038,1	2 248 100,8	50,1%
NYUGDÍJBIZTOSÍTÁSI ALAP	3 048 383,3	1 511 202,4	49,6%	2 749 626,0	1 392 038,3	50,6%
Nyugellátások	3 027 871,7	1 499 976,9	49,5%	2 554 958,4	1 295 018,1	50,7%
TB költségvetési szervek kiadásai	13 717,0	7 369,9	53,7%	11 036,7	5 856,6	53,1%
Egyéb kiadások	6 794,6	3 855,6	56,7%	183 630,9	91 163,6	49,6%
EGÉSZSÉGBIZTOSÍTÁSI ALAP	1 487 341,1	716 154,7	48,1%	1 735 412,1	856 062,5	49,3%
Táppénz	65 510,6	36 686,8	56,0%	73 007,3	27 952,2	38,3%
GYED	89 297,2	45 395,0	50,8%	91 450,0	44 115,5	48,2%
EA egyéb pénzbeli ellátásai	46 690,1	23 159,4	49,6%	48 725,0	23 949,4	49,2%
Rokkantsági, rehabilitációs ellátások				342 342,2	179 874,3	52,5%
Gyógyító megelőző ellátás	806 917,3	371 879,3	46,1%	824 906,4	377 743,0	45,8%
Gyógyszertámogatás	376 854,3	188 712,6	50,1%	277 700,0	160 874,7	57,9%
Gyógyászati segédeszköz támogatás	50 825,3	24 455,3	48,1%	43 313,0	25 382,2	58,6%
EA egyéb természetbeni ellátásai	14 508,2	7 663,7	52,8%	20 436,1	6 715,8	32,9%
TB költségvetési szervek kiadásai	11 818,6	5 810,7	49,2%	9 272,1	5 465,5	58,9%
Egyéb kiadások	24 919,4	12 391,9	49,7%	4 260,0	3 989,9	93,7%
EGYENLEGEK PÉNZFORGALMI SZEMLÉLETBEN						
KÖZPONTI KÖLTSÉGVETÉS	-1 718 374,5	-907 387,9	52,8%	-593 807,6	-592 270,4	99,7%
ELKÜLÖNÍTETT ÁLLAMI PÉNZALAPOK	67 224,4	61 473,4	91,4%	52 991,1	77 884,8	147,0%
TÁRSADALOMBIZTOSÍTÁSI ALAPOK	-83 280,2	-188 736,2	226,6%	-35 344,2	-3 340,9	9,5%
ebből: Nyugdíjbiztosítási Alap	0,0	-176 203,8			-13 710,2	
Egészségbiztosítási Alap	-83 280,2	-12 532,4		-35 344,2	10 369,3	
KÖZPONTI ALRENDSZER ÖSSZESEN	-1 734 430,4	-1 034 650,7	59,7%	-576 160,7	-517 726,5	89,9%

A KÖZPONTI KORMÁNYZAT ELŐZETES MÉRLEGE

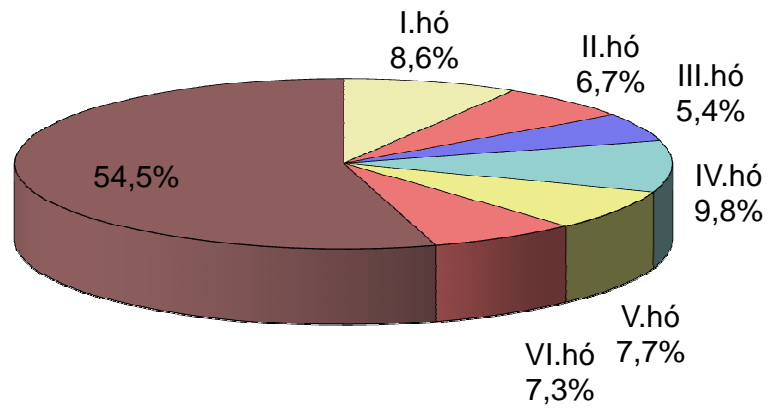
BEVÉTELEK	Júniusi adatok		
	2011. év	2012. év	teljesítés %-a
KÖZPONTI KÖLTSÉGVETÉS	556 174,0	686 877,6	123,5%
GAZDÁLKODÓ SZERVEZETEK BEFIZETÉSEI	82 518,1	62 589,2	75,8%
Társasági adó	13 715,0	17 688,3	129,0%
Hitelintézeti járadék	-7,5	3,1	-41,3%
Cégautóadó	547,5	-80,4	-14,7%
Energiaellátók jövedelemadója	-1 263,5	-112,8	8,9%
Egyszerűsített vállalkozási adó	2 620,4	2 401,2	91,6%
Energia adó	1 436,2	1 173,5	81,7%
Környezetterhelési díj	295,9	593,2	200,5%
Bányajáradék	8 536,9	7 644,1	89,5%
Játékadó	4 182,9	4 535,5	108,4%
Egyéb befizetések	4 079,1	2 303,0	56,5%
Egyéb központosított bevételek	1 823,0	5 643,5	309,6%
Pénzügyi szervezetek különadója	38 546,1	17 786,1	46,1%
Egyes ágazatokat terhelő különadó	8 006,1	3 011,0	37,6%
FOGYASZTÁSHOZ KAPCSOLT ADÓK	215 895,0	291 533,0	135,0%
Általános forgalmi adó	128 295,2	211 059,9	164,5%
Jövedéki adó	84 483,3	79 219,1	93,8%
Regisztrációs adó	3 116,5	1 253,9	40,2%
Népegészségügyi termékadó			
LAKOSSÁG BEFIZETÉSEI	77 588,0	107 374,6	138,4%
Személyi jövedelemadó	70 870,3	98 365,5	138,8%
Adóbefizetések	26,3	9,8	37,3%
Illetékbecfizetések	6 608,1	8 911,6	134,9%
Háztartási alkalmazott utáni regisztrációs díj	0,5	0,7	140,8%
M.személyek jogviszony megszűnéséhez kapcs. egyes jövedelmek különadója	82,7	87,0	105,2%
KÖLTSÉGVETÉSI SZERVEK ÉS FEJEZETI KEZELÉSŰ ELŐIRÁNYZATOK BEVÉTELEI	137 682,9	184 073,3	133,7%
Költségvetési szervek bevételei	72 297,2	107 738,4	149,0%
Szakmai fejezeti kezelésű előirányzatok bevételei	65 385,7	76 334,9	116,7%
BEFIZETÉS AZ ÁLLAMHÁZTARTÁS ALRENDSZEREIBŐL	1 833,7	1 941,2	105,9%
Központi költségvetési szervek befizetései	1 573,9	17,4	1,1%
Hozzájárulás a Nemzeti Család- és Szociálpolitikai Alaphoz		1 476,2	
Helyi önkormányzatok befizetései	259,8	447,7	172,3%
ÁLLAMI VAGYONNAL KAPCSOLATOS BEFIZETÉSEK	24 818,7	23 226,5	93,6%
KAMATBEVÉTELEK	10 088,8	13 232,5	131,2%
EGYÉB BEVÉTELEK	4 189,1	2 093,0	50,0%
NYUGDÍJREFORM ÉS ADÓSSÁGCSÖKKENTŐ ALAPBÓL SZÁRMAZÓ BEV.			
EGYÉB UNIÓS BEVÉTELEK	1 559,6	814,3	52,2%
Vám és cukorágazati hozzájárulás visszatérítése	751,9	809,8	107,7%
Uniós támogatások utólagos megtérítése	807,7	4,5	0,6%
ELKÜLÖNÍTETT ÁLLAMI PÉNZALAPOK	44 790,1	41 128,6	91,8%
KÖZPONTI NUKLEÁRIS PÉNZÜGYI ALAP	1 927,5	1 611,3	83,6%
NEMZETI FOGLALKOZTATÁSI ALAP	25 922,9	27 884,2	107,6%
Szakképzési hozzájárulás	752,0	5 338,6	709,9%
Szociális hozzájárulási adó és járulékok	15 595,2	16 276,6	104,4%
Költségvetési támogatás	6 000,0	4 999,6	83,3%
Egyéb bevételek	3 575,7	1 269,4	35,5%
WMÁB KÁRTALANÍTÁSI ALAP	1,1	1,3	120,7%
KUTATÁSI ÉS TECHNOLÓGIAI INNOVÁCIÓS ALAP	7 930,6	5 977,3	75,4%
BETHLEN GÁBOR ALAP	7 984,4	4 190,6	52,5%
NEMZETI KULTURÁLIS ALAP	1 023,6	1 463,9	143,0%
TÁRSADALOMBIZTOSÍTÁSI ALAPOK	340 114,3	374 002,4	110,0%
NYUGDÍJBIZTOSÍTÁSI ALAP	221 299,8	231 056,0	104,4%
Szociális hozzájárulási adó és járulékok	214 252,4	216 750,7	101,2%
Egyéb járulékok és hozzájárulások	3 384,7	3 798,4	112,2%
GYED-ben részesülők után átvett pénzeszköz	1 875,0		
Késedelmi pótlék és bírság	900,3	676,2	75,1%
Költségvetési támogatások, térítések		8 459,2	
Nyugdíjreform és Adósságcsökkentő Alapból származó bevétel			
Egyéb bevételek	887,4	1 371,4	154,5%
EGÉSZSÉGBIZTOSÍTÁSI ALAP	118 814,5	142 946,4	120,3%
Szociális hozzájárulási adó és járulékok	50 930,9	61 178,3	120,1%
Egyéb járulékok és hozzájárulások	1 447,1	1 260,9	87,1%
Egészségügyi hozzájárulás	4 972,4	9 980,4	200,7%
Késedelmi pótlék és bírság	230,5	227,8	98,8%
Költségvetési támogatások, térítések	53 524,0	48 276,0	90,2%
Rokkantsági, rehab. ellátások fedezetére Ny.Alaptól átvett pénzeszköz		13 230,3	
Egyéb bevételek	7 709,6	8 792,7	114,0%

KIADÁSOK	Júniusi adatok		
	2011. év	2012. év	teljesítés %-a
KÖZPONTI KÖLTSÉGVETÉS	836 931,0	875 555,4	104,6%
EGYEDI ÉS NORMATÍV TÁMOGATÁSOK	54 322,8	11 376,6	20,9%
KÖZSZOLGÁLATI MŰSORSZOLGÁLTATÁS TÁMOGATÁSA	3 962,6	5 150,0	130,0%
FOGYASZTÓI ÁRKIEGÉSZÍTÉS	8 851,9	7 188,7	81,2%
LAKÁSÉPÍTÉSI TÁMOGATÁSOK	17 989,4	2 982,7	16,6%
NEMEZETI CSALÁD- ÉS SZOCIÁLPOLITIKAI ALAP	52 531,6	69 922,0	133,1%
Családi támogatások	36 539,7	36 971,4	101,2%
Korhatár alatti ellátások		23 113,5	
Jövedelempótló és jövedelem kiegészítő szociális támogatások	13 539,5	7 404,5	54,7%
Különféle jogcímen adott térítések	2 452,4	2 432,5	99,2%
KÖLTSÉGVETÉSI SZERVEK ÉS FEJEZETI KEZELÉSŰ ELŐIRÁNYZATOK KIADÁSAI	387 191,4	446 741,3	115,4%
Költségvetési szervek kiadásai	206 615,0	241 196,7	116,7%
Szakmai fejezeti kezelési előirányzatok kiadásai	180 576,5	205 544,5	113,8%
AZ ÁLLAMHÁZTARTÁS ALRENDSZEREINEK TÁMOGATÁSA	155 469,2	156 280,8	100,5%
Elkülönített állami pénzalapok támogatása	9 000,7	9 001,0	100,0%
Garancia és hozzájárulás a társadalombiztosítási ellátásokhoz	53 198,2	56 291,2	105,8%
Helyi önkormányzatok támogatása	93 270,4	90 988,6	97,6%
KAMATKIADÁSOK	135 687,5	153 217,0	112,9%
KAMAT KOCKÁZATI TARTALÉK			
TÁRSADALMI ÖNSZERVEZŐDESEK TÁMOGATÁSA	105,7		
KORMÁNYZATI RENDKÍVÜLI KIADÁSOK	364,3	325,1	89,2%
KEZESSÉGÉRVÉNYESÍTÉS	1 882,4	905,0	48,1%
EGYÉB KIADÁSOK	767,6	2 858,2	372,4%
TARTALÉKOK			
Rendkívüli kormányzati intézkedések			
Céltartalékok			
Országvédelmi Alap			
ADÓSSÁGÁTVÁLLALÁS			
HOZZÁJÁRULÁS AZ EU KÖLTSÉGVETÉSÉHEZ	12 826,1	12 852,8	100,2%
ÁLLAMI VAGYONNAL KAPCSOLATOS KIADÁSOK	4 978,5	5 755,2	115,6%
ELKÜLÖNÍTETT ÁLLAMI PÉNZALAPOK	39 610,0	25 089,7	63,3%
KÖZPONTI NUKLEÁRIS PÉNZÜGYI ALAP	2 029,3	2 007,4	98,9%
NEMZETI FOGLALKOZTATÁSI ALAP	32 341,1	20 955,5	64,8%
Passzív kiadások	9 736,0	4 398,1	45,2%
Egyéb kiadások	22 605,2	16 557,4	73,2%
WMÁB KÁRTALANÍTÁSI ALAP	0,0	0,3	1793,7%
KUTATÁSI ÉS TECHNOLÓGIAI INNOVÁCIÓS ALAP	4 399,3	820,2	18,6%
BETHLEN GÁBOR ALAP	78,8	758,1	962,4%
NEMZETI KULTURÁLIS ALAP	761,5	548,3	72,0%
TÁRSADALOMBIZTOSÍTÁSI ALAPOK	374 982,6	374 991,2	100,0%
NYUGDÍJBIZTOSÍTÁSI ALAP	252 863,2	232 447,6	91,9%
Nyugellátások	251 181,6	216 426,3	86,2%
TB költségvetési szervek kiadásai	1 171,9	933,6	79,7%
Egyéb kiadások	509,7	15 087,6	2960,1%
EGÉSZSÉGBIZTOSÍTÁSI ALAP	122 119,4	142 543,6	116,7%
Táppénz	5 522,9	4 656,9	84,3%
GYED	7 614,5	7 435,1	97,6%
EA egyéb pénzbeli ellátásai	3 859,1	3 934,3	101,9%
Rokkantsági, rehabilitációs ellátások		29 908,3	
Gyógyító megelőző ellátás	63 540,0	62 391,2	98,2%
Gyógyszertámogatás	32 637,0	25 797,2	79,0%
Gyógyászati segédeszköz támogatás	4 324,9	4 467,6	103,3%
EA egyéb természetbeni ellátásai	1 542,5	1 134,5	73,5%
TB költségvetési szervek kiadásai	992,0	758,3	76,4%
Egyéb kiadások	2 086,6	2 060,3	98,7%
EGYENLEGEK PÉNZFORGALMI SZEMLÉLETBEN			
KÖZPONTI KÖLTSÉGVETÉS	-280 757,0	-188 677,8	67,2%
ELKÜLÖNÍTETT ÁLLAMI PÉNZALAPOK	5 180,1	16 038,9	309,6%
TÁRSADALOMBIZTOSÍTÁSI ALAPOK	-34 868,3	-988,9	2,8%
ebből: Nyugdíjbiztosítási Alap	-31 563,4	-1 391,6	4,4%
Egészségbiztosítási Alap	-3 304,9	402,7	-12,2%
KÖZPONTI ALRENDSZER ÖSSZESEN	-310 445,2	-173 627,8	55,9%

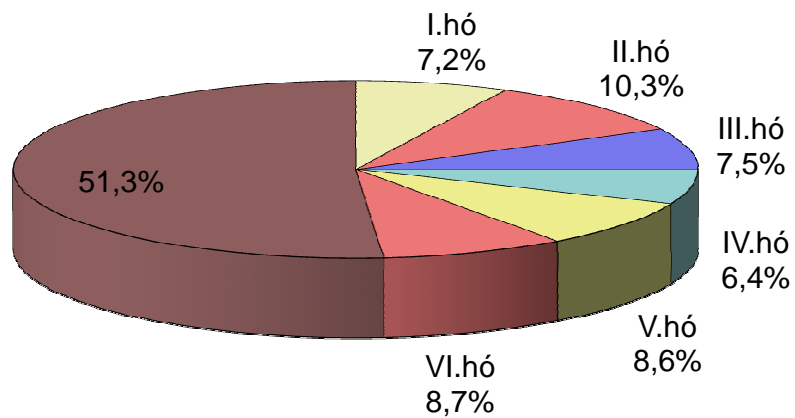
A központi költségvetés főösszegeinek alakulása és az egyenleg változása 2012. évben



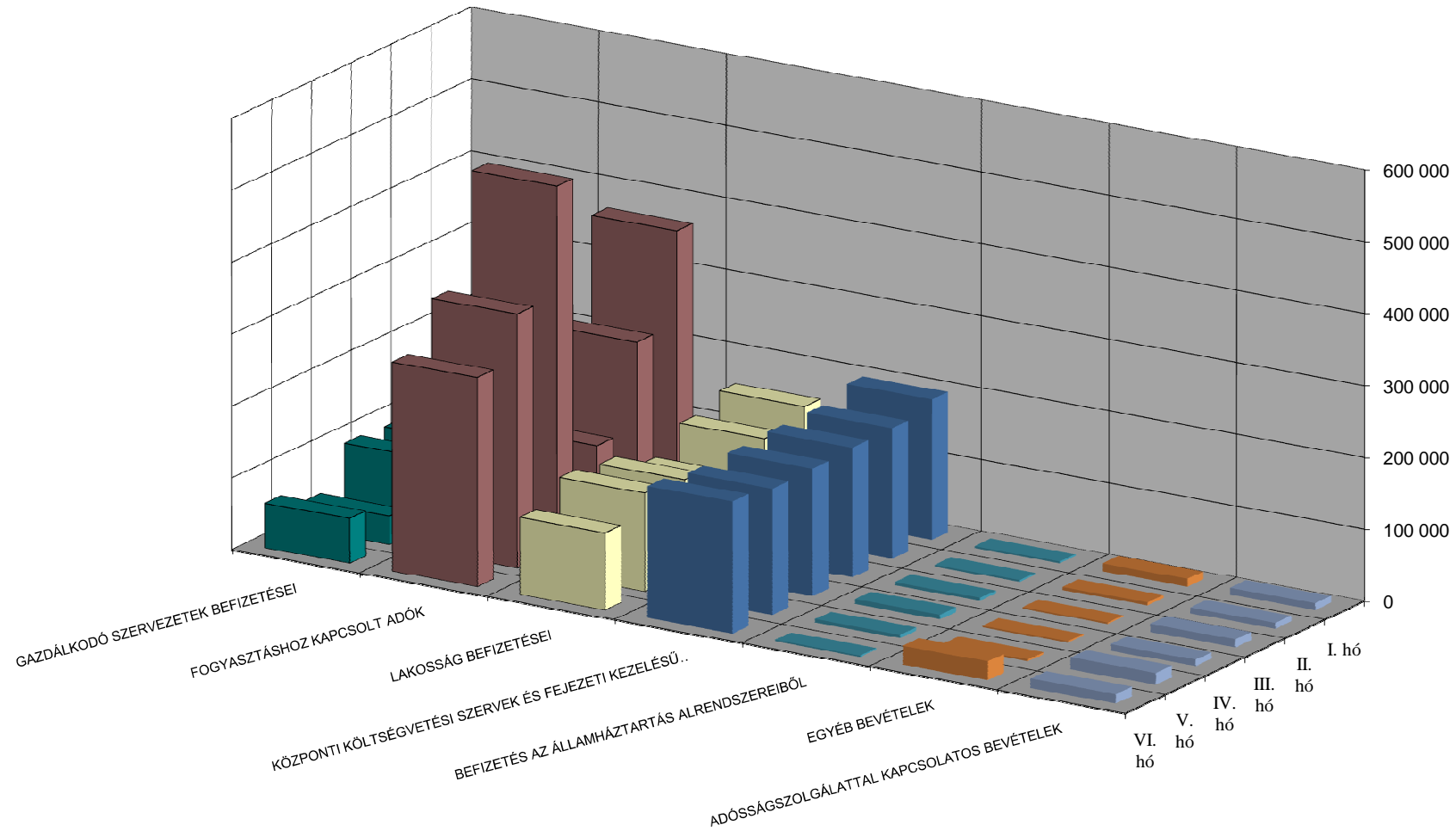
A központi költségvetés 2012. évi bevételeinek havonkénti alakulása az éves előirányzat százalékában



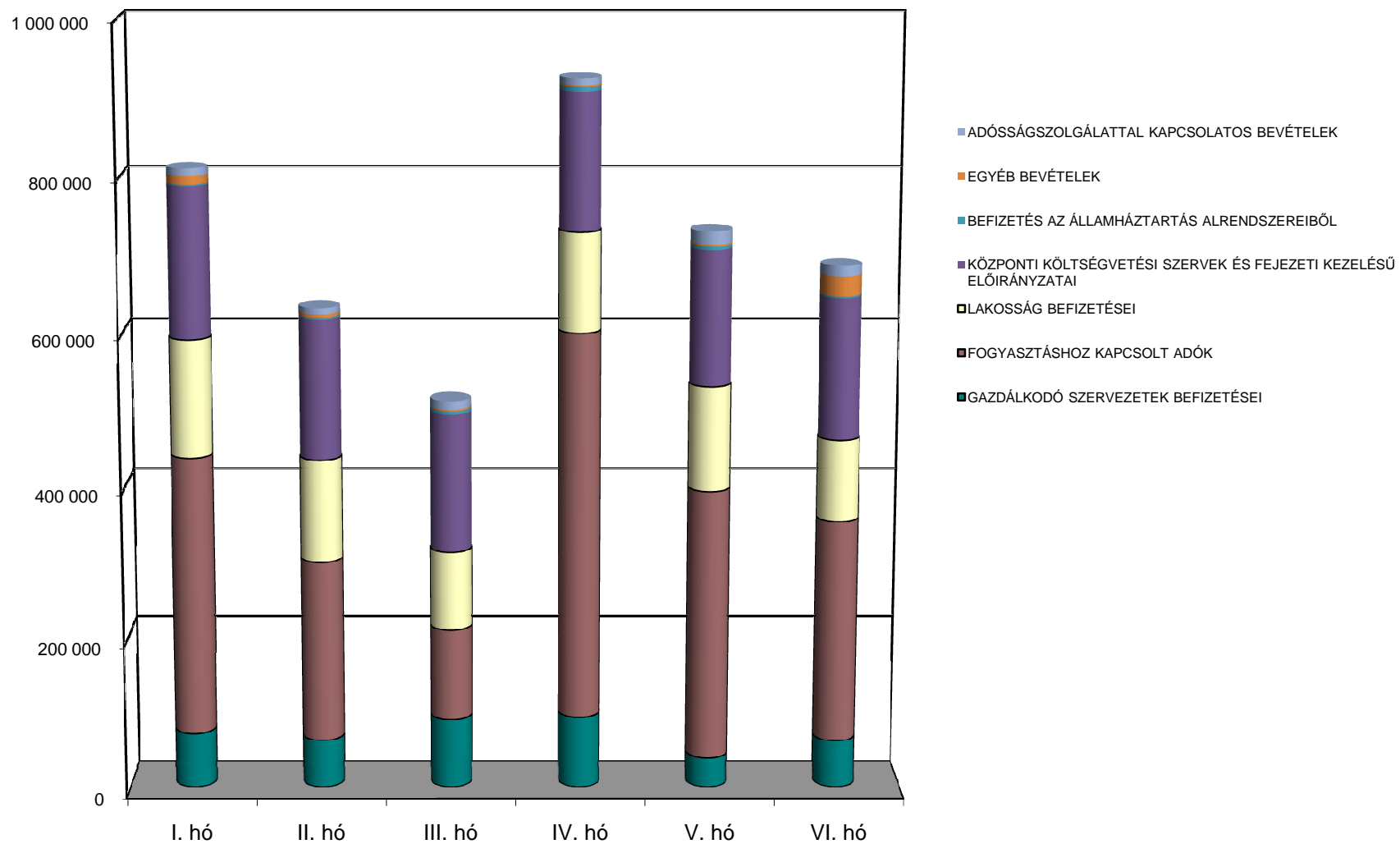
A központi költségvetés 2012. évi kiadásainak havonkénti alakulása az éves előirányzat százalékában



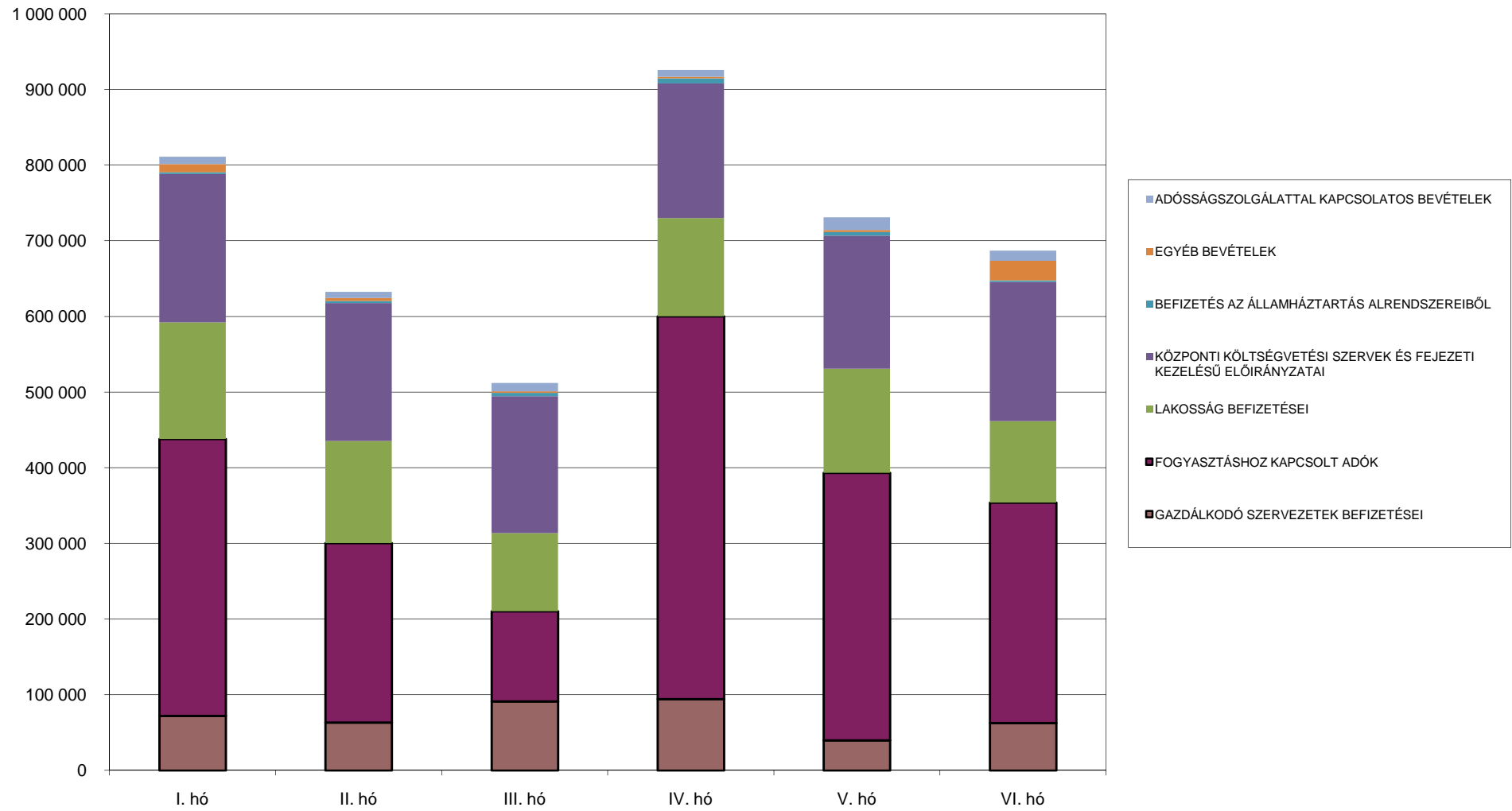
A központi költségvetés főbb bevételeinek havonkénti alakulása 2012. évben



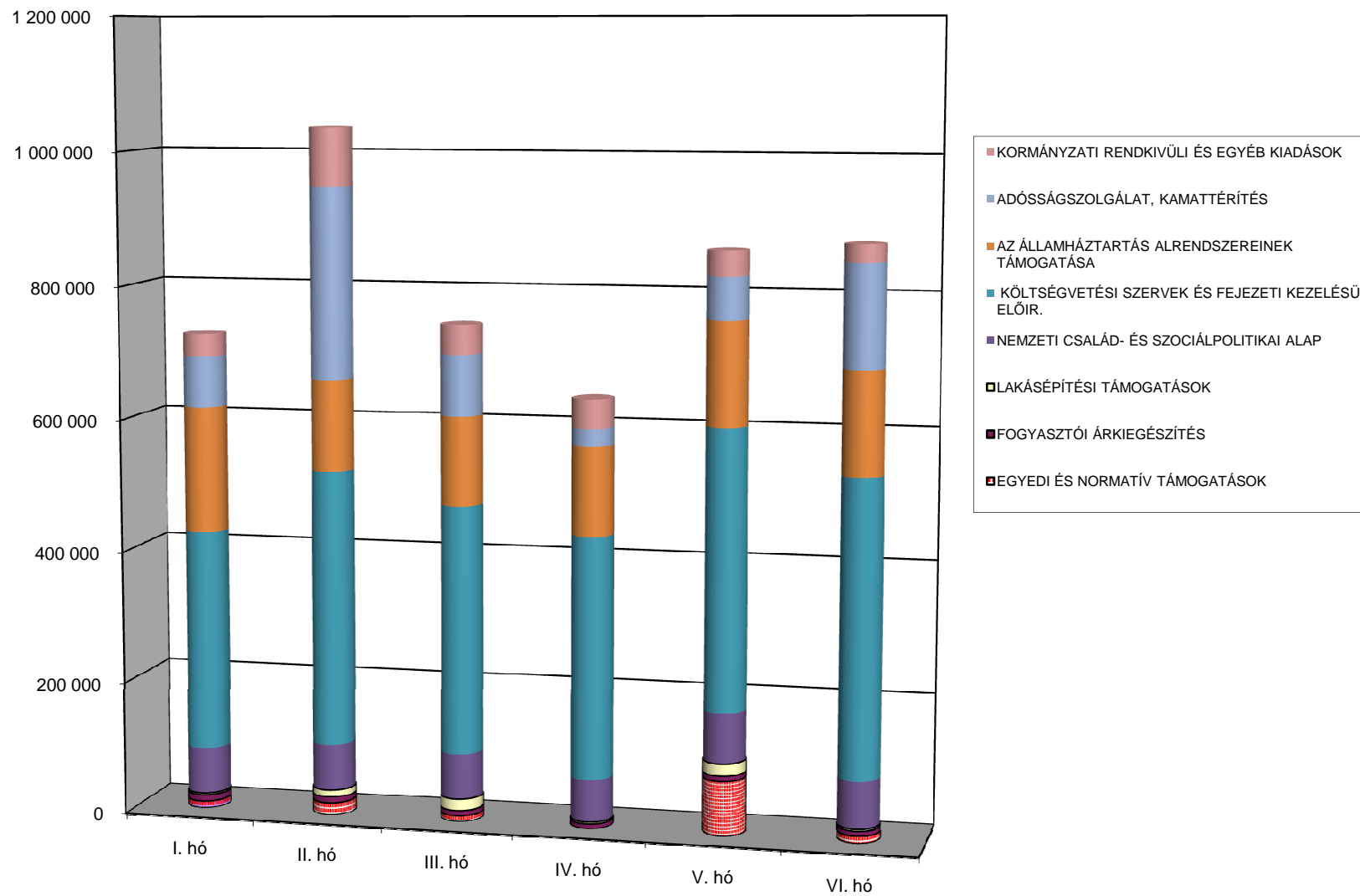
A központi költségvetés bevételeinek havonkénti alakulása bevételcsoportonként 2012. évben



A központi költségvetés bevételeinek alakulása bevételcsoportonként 2012. évben



A központi költségvetés havi kiadásainak alakulása kiadáscsoportonként 2012. évben



A központi költségvetés kiadásainak havonkénti alakulása kiadáscsoportonként 2012. évben

