

A KÖZPONTI KORMÁNYZAT ELŐZETES MÉRLEGE

BEVÉTELEK	2011. évi			2012. évi		
	teljesítés /előzetes/	I-II. hó	teljesítés %-a	előirányzat	I-II. hó	előir. %-a
KÖZPONTI KÖLTSÉGVETÉS	8 329 826,2	1 338 106,3	16,1%	9 452 798,9	1 443 515,5	15,3%
GAZDÁLKODÓ SZERVEZETEK BEFIZETÉSEI	1 210 211,7	119 381,0	9,9%	1 401 588,7	135 425,0	9,7%
Társasági adó	316 620,3	48 641,9	15,4%	356 200,0	51 333,1	14,4%
Hitelintézeti járadék	9 388,6	145,9	1,6%	8 100,0	27,4	0,3%
Cégautóadó	25 256,0	5 751,4	22,8%	46 000,0	5 711,2	12,4%
Energiaellátók jövedelemadója	16 885,8	255,1	1,5%	14 000,0	1 233,9	8,8%
Egyszerűsített vállalkozási adó	172 272,6	5 842,0	3,4%	225 017,5	5 501,7	2,4%
Energia adó	17 253,1	4 007,3	23,2%	17 900,0	4 073,1	22,8%
Környezetterhelési díj	6 261,1	489,3	7,8%	8 500,0	746,5	8,8%
Bányajáradék	111 522,1	19 991,3	17,9%	94 000,0	23 693,5	25,2%
Játékadó	51 639,2	7 958,4	15,4%	78 400,0	12 486,0	15,9%
Egyéb befizetések	16 123,0	-3 793,6	-23,5%	33 000,0	-566,7	-1,7%
Egyéb központosított bevételek	108 563,6	22 868,9	21,1%	178 471,2	23 414,7	13,1%
Pénzügyi szervezetek különadója	186 482,9	4 539,0	2,4%	187 000,0	3 440,0	1,8%
Egyes ágazatokat terhelő különadó	171 943,4	2 684,1	1,6%	155 000,0	4 330,7	2,8%
FOGYASZTÁSHOZ KAPCSOLT ADÓK	3 132 318,3	543 800,7	17,4%	3 649 850,0	602 986,4	16,5%
Általános forgalmi adó	2 219 450,9	418 566,9	18,9%	2 722 000,0	470 323,3	17,3%
Jövedéki adó	875 114,1	120 184,5	13,7%	913 850,0	130 539,2	14,3%
Regisztrációs adó	34 479,0	5 049,4	14,6%	14 000,0	2 123,9	15,2%
Népegészségügyi termékadó	3 274,3					
LAKOSSÁG BEFIZETÉSEI	1 462 016,4	301 669,0	20,6%	1 677 150,0	289 107,1	17,2%
Személyi jövedelemadó	1 382 785,8	289 283,1	20,9%	1 574 300,0	273 767,3	17,4%
Adóbefizetések	179,7	30,6	17,0%	150,0	24,4	16,3%
Illetékbecfizetések	75 345,5	11 955,7	15,9%	102 500,0	15 059,3	14,7%
Háztartási alkalmazott utáni regisztrációs díj	5,3	0,6	10,7%		1,3	
M.személyek jogviszony megszűnéséhez kapcs. egyes jövedelmek különadója	3 700,1	399,1	10,8%	200,0	254,8	127,4%
KÖLTSÉGVETÉSI SZERVEK ÉS FEJEZETI KEZELÉSŰ ELŐIRÁNYZATOK BEVÉTELEI	2 157 753,5	350 810,2	16,3%	2 495 901,4	378 498,4	15,2%
Költségvetési szervek bevételei	921 716,8	145 180,5	15,8%	952 075,9	205 369,0	21,6%
Szakmai fejezeti kezelésű előirányzatok bevételei	1 236 036,7	205 629,7	16,6%	1 543 825,5	173 129,4	11,2%
BEFIZETÉS AZ ÁLLAMHÁZTARTÁS ALRENDSZEREIBŐL	52 717,9	3 025,6	5,7%	49 972,8	4 959,4	9,9%
Központi költségvetési szervek befizetései	45 481,6	2 023,7	4,4%	32 258,8	1 026,6	3,2%
Hozzájárulás a Nemzeti Család- és Szociálpolitikai Alaphoz				17 714,0	2 952,3	16,7%
Helyi önkormányzatok befizetései	7 236,2	1 001,9	13,8%		980,5	
ÁLLAMI VAGYONNAL KAPCSOLATOS BEFIZETÉSEK	39 487,7	2 451,0	6,2%	50 423,8	4 832,5	9,6%
KAMATBEVÉTELEK	103 505,1	13 853,5	13,4%	59 331,0	17 189,7	29,0%
EGYÉB BEVÉTELEK	43 629,3	1 421,3	3,3%	19 950,4	2 098,9	10,5%
NYUGDÍJREFORM ÉS ADÓSSÁGCSÖKKENTŐ ALAPBÓL SZÁRMAZÓ BEV.	95 628,3					
EGYÉB UNIÓS BEVÉTELEK	32 558,0	1 693,8	5,2%	48 630,8	8 418,2	17,3%
Vám és cukorágazati hozzájárulás visszatérítése	9 641,0	1 387,7	14,4%	8 817,6	1 560,3	17,7%
Uniós támogatások utólagos megtérítése	22 917,0	306,1	1,3%	39 813,2	6 857,9	17,2%
ELKÜLÖNÍTETT ÁLLAMI PÉNZALAPOK	426 637,2	85 500,8	20,0%	438 454,3	86 836,0	19,8%
KÖZPONTI NUKLEÁRIS PÉNZÜGYI ALAP	32 212,6	12 856,5	39,9%	30 270,0	14 978,4	49,5%
NEMZETI FOGLALKOZTATÁSI ALAP	330 485,8	63 537,3	19,2%	341 125,2	64 628,9	18,9%
Szakképzési hozzájárulás	49 158,7	14 116,1	28,7%	52 700,0	19 140,4	36,3%
Szociális hozzájárulási adó és járulékok	186 596,3	30 549,1	16,4%	193 530,0	31 872,8	16,5%
Költségvetési támogatás	64 003,8	11 000,0	17,2%	50 000,0	8 000,0	16,0%
Egyéb bevételek	30 727,1	7 872,1	25,6%	44 895,2	5 615,7	12,5%
WMÁB KÁRTALANÍTÁSI ALAP	18,3	2,1	11,3%	20,3	2,8	13,6%
KUTATÁSI ÉS TECHNOLÓGIAI INNOVÁCIÓS ALAP	40 682,8	5 343,5	13,1%	45 200,0	5 360,1	11,9%
BETHLEN GÁBOR ALAP	12 225,3	1 412,6	11,6%	11 672,8	1 034,9	8,9%
NEMZETI KULTURÁLIS ALAP	11 011,8	2 348,4	21,3%	10 166,0	830,9	8,2%
TÁRSADALOMBIZTOSÍTÁSI ALAPOK	4 452 444,2	664 870,0	14,9%	4 449 693,9	748 459,6	16,8%
NYUGDÍJBIZTOSÍTÁSI ALAP	3 048 383,3	436 542,1	14,3%	2 749 626,0	466 501,5	17,0%
Szociális hozzájárulási adó és járulékok	2 594 098,3	422 563,9	16,3%	2 584 971,0	438 245,2	17,0%
Egyéb járulékok és hozzájárulások	41 615,3	5 308,5	12,8%	37 751,0	7 129,7	18,9%
GYED-ben részesülők után átvett pénzeszköz	22 500,0	3 750,0	16,7%			
Késedelmi pótlék és bírság	12 723,6	2 585,4	20,3%	13 660,0	2 336,5	17,1%
Költségvetési támogatások, térítések	446,8	446,8	100,0%	101 511,0	16 918,5	16,7%
Nyugdíjreform és Adósságcsökkentő Alapból származó bevétel	363 412,8					
Egyéb bevételek	13 586,5	1 887,5	13,9%	11 733,0	1 871,7	16,0%
EGÉSZSÉGBIZTOSÍTÁSI ALAP	1 404 060,9	228 327,9	16,3%	1 700 067,9	281 958,1	16,6%
Szociális hozzájárulási adó és járulékok	617 561,3	101 336,3	16,4%	709 111,2	113 926,8	16,1%
Egyéb járulékok és hozzájárulások	17 292,8	3 065,2	17,7%	44 535,4	2 601,4	5,8%
Egészségügyi hozzájárulás	54 283,9	7 835,7	14,4%	99 349,0	15 898,8	16,0%
Késedelmi pótlék és bírság	3 318,2	722,6	21,8%	3 900,0	684,7	17,6%
Költségvetési támogatások, térítések	642 370,0	107 068,0	16,7%	579 381,3	96 570,0	16,7%
Rokkantsági, rehab. ellátások fedezetére Ny.Alaptól átvett pénzeszköz				158 763,9	26 460,7	16,7%
Egyéb bevételek	69 234,7	8 300,1	12,0%	105 027,1	25 815,8	24,6%

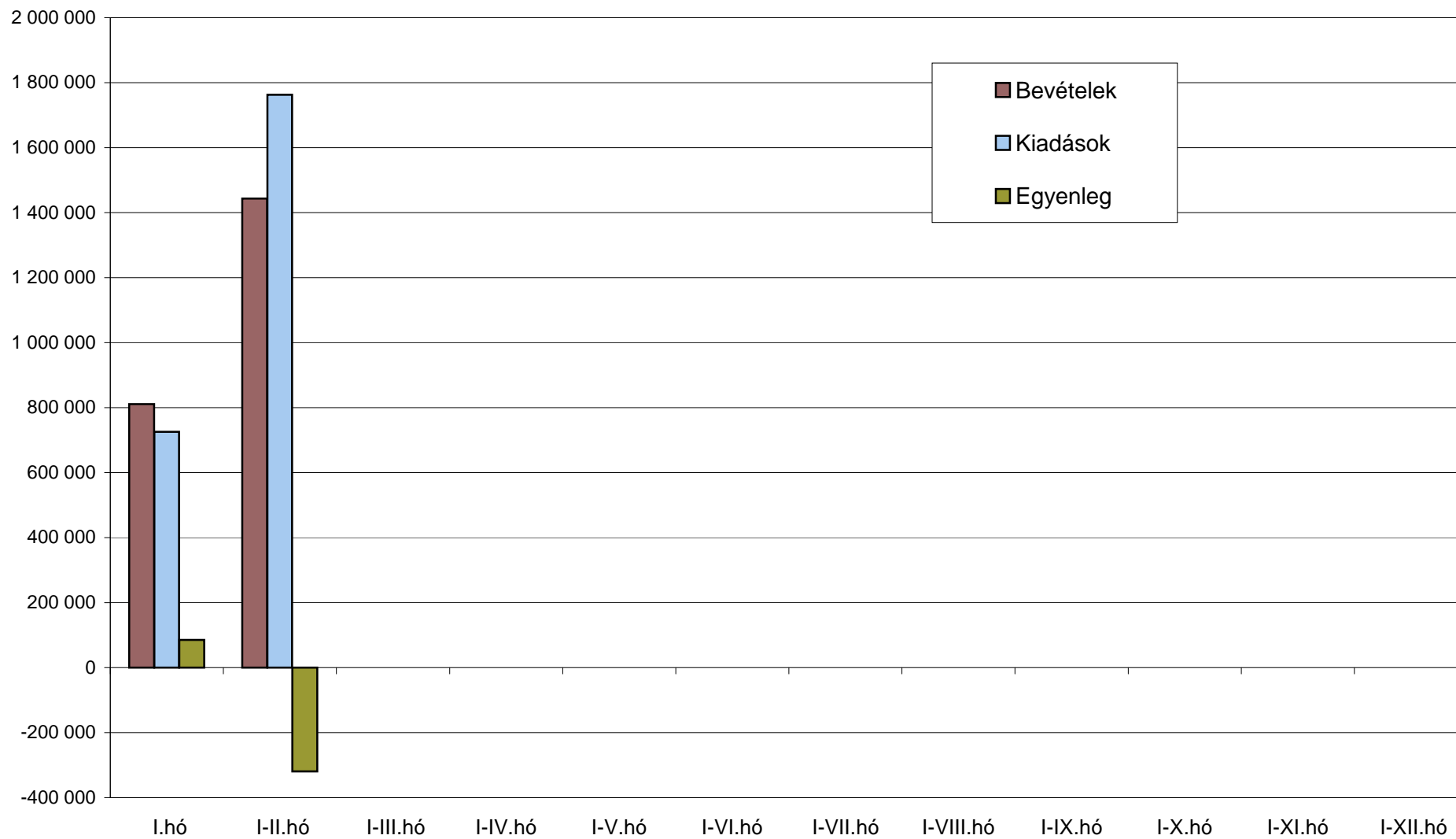
KIADÁSOK	2011. évi			2012. évi		
	teljesítés /előzetes/	I-II. hó	teljesítés %-a	előirányzat	I-II. hó	előir. %-a
KÖZPONTI KÖLTSÉGVETÉS	10 048 200,7	1 868 368,7	18,6%	10 046 606,5	1 762 795,7	17,5%
EGYEDI ÉS NORMATÍV TÁMOGATÁSOK	211 992,3	27 554,7	13,0%	237 544,0	27 912,4	11,8%
KÖZSZOLGÁLATI MŰSORSZOLGÁLTATÁS TÁMOGATÁSA	53 737,4	11 076,4	20,6%	64 800,0	10 300,0	15,9%
FOGYASZTÓI ÁRKIEGÉSZÍTÉS	108 263,0	17 970,7	16,6%	93 000,0	19 812,7	21,3%
LAKÁSÉPÍTÉSI TÁMOGATÁSOK	129 079,3	14 374,8	11,1%	120 100,0	13 385,5	11,1%
NEMEZETI CSALÁD- ÉS SZOCIÁLPOLITIKAI ALAP	618 917,5	108 009,1	17,5%	852 631,9	138 299,2	16,2%
Családi támogatások	451 524,0	78 190,3	17,3%	456 079,0	75 912,8	16,6%
Korhatár alatti ellátások				303 661,9	46 023,7	15,2%
Jövedelemplótló és jövedelem kiegészítő szociális támogatások	139 841,2	25 396,2	18,2%	68 041,0	12 215,7	18,0%
Különféle jogcímen adott térítések	27 552,4	4 422,6	16,1%	24 850,0	4 147,0	16,7%
KÖLTSÉGVETÉSI SZERVEK ÉS FEJEZETI KEZELÉSŰ ELŐIRÁNYZATOK KIADÁSAI	4 720 350,0	864 943,1	18,3%	4 883 002,2	748 860,5	15,3%
Költségvetési szervek kiadásai	2 512 469,7	401 505,5	16,0%	2 415 738,7	431 026,6	17,8%
Szakmai fejezeti kezelésű előirányzatok kiadásai	2 207 880,3	463 437,6	21,0%	2 467 263,5	317 833,9	12,9%
AZ ÁLLAMHÁZTARTÁS ALRENDSZEREINEK TÁMOGATÁSA	1 922 464,3	360 378,5	18,7%	1 789 944,2	328 217,9	18,3%
Elkülönített állami pénzalapok támogatása	89 054,0	20 248,5	22,7%	72 521,1	20 022,5	27,6%
Garancia és hozzájárulás a társadalombiztosítási ellátásokhoz	637 783,8	106 608,8	16,7%	675 492,3	112 582,5	16,7%
Helyi önkormányzatok támogatása	1 195 626,5	233 521,2	19,5%	1 041 930,8	195 612,9	18,8%
KAMATKIADÁSOK	1 101 130,3	360 396,9	32,7%	1 064 983,8	361 871,4	34,0%
KAMAT KOCKÁZATI TARTALÉK				98 000,0		
TÁRSADALMI ÖNSZERVEZŐDÉSEK TÁMOGATÁSA	3 809,8	899,6	23,6%	3 809,8	952,5	25,0%
KORMÁNYZATI RENDKÍVÜLI KIADÁSOK	16 057,4	2 321,3	14,5%	12 507,2	673,7	5,4%
KEZESSÉGÉRVÉNYESÍTÉS	29 447,9	11 049,2	37,5%	40 213,3	2 394,8	6,0%
EGYÉB KIADÁSOK	27 355,0	3 209,0	11,7%	34 148,0	5 522,7	16,2%
TARTALÉKOK				360 000,0		
Rendkívüli kormányzati intézkedések				100 000,0		
Céltartalékok				90 000,0		
Országvédelmi Alap				170 000,0		
ADÓSSÁGÁTVÁLLALÁS	249 929,8	281,2	0,1%			
HOZZÁJÁRULÁS AZ EU KÖLTSÉGVETÉSÉHEZ	233 047,6	79 094,6	33,9%	264 336,6	100 513,5	38,0%
ÁLLAMI VAGYONNAL KAPCSOLATOS KIADÁSOK	622 619,0	6 809,6	1,1%	127 585,5	4 079,0	3,2%
ELKÜLÖNÍTETT ÁLLAMI PÉNZALAPOK	359 412,8	39 523,9	11,0%	385 463,2	51 908,1	13,5%
KÖZPONTI NUKLEÁRIS PÉNZÜGYI ALAP	16 528,7	1 837,7	11,1%	13 173,3	4 162,2	31,6%
NEMZETI FOGLALKOZTATÁSI ALAP	283 572,0	35 224,5	12,4%	307 632,3	43 528,4	14,1%
Passzív kiadások	125 826,3	24 449,0	19,4%	58 700,0	15 894,3	27,1%
Egyéb kiadások	157 745,7	10 775,6	6,8%	248 932,3	27 634,1	11,1%
WMÁB KÁRTALANÍTÁSI ALAP	11,2	5,3	46,8%	20,3	0,1	0,4%
KUTATÁSI ÉS TECHNOLÓGIAI INNOVÁCIÓS ALAP	37 793,0	0,5	0,0%	45 200,0	2 648,7	5,9%
BETHLEN GÁBOR ALAP	12 668,8	1 554,7	12,3%	11 672,8	796,9	6,8%
NEMZETI KULTURÁLIS ALAP	8 839,0	901,2	10,2%	7 764,5	771,8	9,9%
TÁRSADALOMBIZTOSÍTÁSI ALAPOK	4 535 724,4	740 272,9	16,3%	4 485 038,1	750 714,9	16,7%
NYUGDÍJBIZTOSÍTÁSI ALAP	3 048 383,3	502 661,7	16,5%	2 749 626,0	468 077,3	17,0%
Nyugellátások	3 027 871,7	497 615,6	16,4%	2 554 958,4	435 755,9	17,1%
TB költségvetési szervek kiadásai	13 717,0	3 568,6	26,0%	11 036,7	1 663,5	15,1%
Egyéb kiadások	6 794,6	1 477,5	21,7%	183 630,9	30 657,9	16,7%
EGÉSZSÉGBIZTOSÍTÁSI ALAP	1 487 341,1	237 611,2	16,0%	1 735 412,1	282 637,6	16,3%
Táppénz	65 510,6	12 482,6	19,1%	73 007,3	9 057,4	12,4%
GYED	89 297,2	15 238,4	17,1%	91 450,0	13 675,2	15,0%
EA egyéb pénzbeli ellátásai	46 690,1	7 485,2	16,0%	48 725,0	7 785,4	16,0%
Rokkantsági, rehabilitációs ellátások				342 342,2	57 994,0	16,9%
Gyógyító megelőző ellátás	806 917,3	121 506,9	15,1%	824 906,4	123 902,5	15,0%
Gyógyszertámogatás	376 854,3	64 002,6	17,0%	277 700,0	57 477,2	20,7%
Gyógyászati segédeszköz támogatás	50 825,3	8 047,9	15,8%	43 313,0	8 168,8	18,9%
EA egyéb természetbeni ellátásai	14 508,2	2 013,9	13,9%	20 436,1	2 051,6	10,0%
TB költségvetési szervek kiadásai	11 818,6	2 737,4	23,2%	9 272,1	2 052,7	22,1%
Egyéb kiadások	24 919,4	4 096,3	16,4%	4 260,0	472,8	11,1%
EGYENLEGEK PÉNZFORGALMI SZEMLELETBEN						
KÖZPONTI KÖLTSÉGVETÉS	-1 718 374,5	-530 262,4	30,9%	-593 807,6	-319 280,2	53,8%
ELKÜLÖNÍTETT ÁLLAMI PÉNZALAPOK	67 224,4	45 976,9	68,4%	52 991,1	34 928,0	65,9%
TÁRSADALOMBIZTOSÍTÁSI ALAPOK	-83 280,2	-75 402,9	90,5%	-35 344,2	-2 255,3	6,4%
ebből: Nyugdíjbiztosítási Alap	0,0	-66 119,6			-1 575,8	
Egészségbiztosítási Alap	-83 280,2	-9 283,3	11,1%	-35 344,2	-679,5	1,9%
KÖZPONTI ALRENDSZER ÖSSZESEN	-1 734 430,4	-559 688,4	32,3%	-576 160,7	-286 607,5	49,7%

A KÖZPONTI KORMÁNYZAT ELŐZETES MÉRLEGE

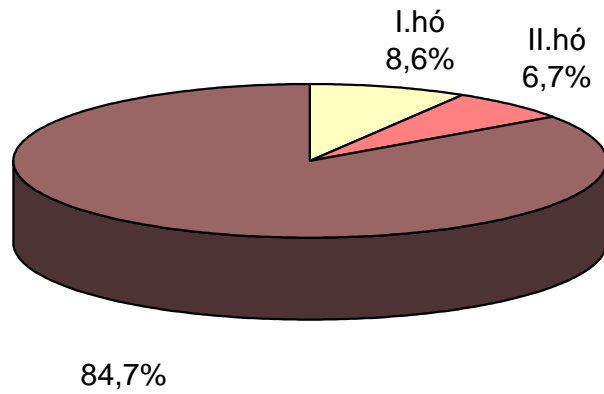
BEVÉTELEK	Februári adatok		
	2011. év	2012. év	teljesítés %-a
KÖZPONTI KÖLTSÉGVETÉS	639 450,1	632 432,6	98,9%
GAZDÁLKODÓ SZERVEZETEK BEFIZETÉSEI	62 401,2	63 320,8	101,5%
Társasági adó	19 791,0	24 616,1	124,4%
Hitelintézeti járadék	127,0	6,3	5,0%
Cégautóadó	733,3	710,2	96,8%
Energiaellátók jövedelemadója	669,7	1 009,6	150,7%
Egyszerűsített vállalkozási adó	3 231,0	3 073,8	95,1%
Energia adó	1 783,2	1 780,8	99,9%
Környezetterhelési díj	84,8	104,9	123,6%
Bányajáradék	17 058,5	11 711,0	68,7%
Játékadó	4 207,7	6 449,4	153,3%
Egyéb befizetések	330,9	1 369,3	413,9%
Egyéb központosított bevételek	13 330,0	12 319,4	92,4%
Pénzügyi szervezetek különadója	539,3	124,5	23,1%
Egyes ágazatokat terhelő különadó	514,6	45,6	8,9%
FOGYASZTÁSHOZ KAPCSOLT ADÓK	213 498,6	237 077,1	111,0%
Általános forgalmi adó	158 407,5	173 631,3	109,6%
Jövedéki adó	52 360,4	62 533,4	119,4%
Regisztrációs adó	2 730,7	912,4	33,4%
Népegészségügyi termékadó			
LAKOSSÁG BEFIZETÉSEI	129 494,3	135 104,5	104,3%
Személyi jövedelemadó	123 261,1	126 901,2	103,0%
Adóbefizetések	12,4	13,2	105,7%
Illetékbefizetések	5 885,4	8 085,7	137,4%
Háztartási alkalmazott utáni regisztrációs díj	0,3	0,6	201,9%
M.személyek jogviszony megszűnéséhez kapcs. egyes jövedelmek különadója	335,0	103,8	31,0%
KÖLTSÉGVETÉSI SZERVEK ÉS FEJEZETI KEZELÉSŰ ELŐIRÁNYZATOK BEVÉTELEI	220 517,0	182 264,1	82,7%
Költségvetési szervek bevételei	83 169,2	99 104,8	119,2%
Szakmai fejezeti kezelésű előirányzatok bevételei	137 347,8	83 159,3	60,5%
BEFIZETÉS AZ ÁLLAMHÁZTARTÁS ALRENDSZEREIBŐL	1 843,7	2 493,0	135,2%
Központi költségvetési szervek befizetései	1 579,4	704,7	44,6%
Hozzájárulás a Nemzeti Család- és Szociálpolitikai Alaphoz		1 476,2	
Helyi önkormányzatok befizetései	264,3	312,2	118,1%
ÁLLAMI VAGYONNAL KAPCSOLATOS BEFIZETÉSEK	2 115,0	1 668,1	78,9%
KAMATBEVÉTELEK	8 102,6	8 015,0	98,9%
EGYÉB BEVÉTELEK	474,5	936,9	197,4%
NYUGDÍJREFORM ÉS ADÓSSÁGCSÖKKENTŐ ALAPBÓL SZÁRMAZÓ BEV.			
EGYÉB UNIÓS BEVÉTELEK	1 003,2	1 553,0	154,8%
Vám és cukorágazati hozzájárulás visszatérítése	840,8	853,2	101,5%
Uniós támogatások utólagos megtérítése	162,4	699,8	431,0%
ELKÜLÖNÍTETT ÁLLAMI PÉNZALAPOK	40 479,4	44 084,9	108,9%
KÖZPONTI NUKLEÁRIS PÉNZÜGYI ALAP	1 931,4	2 380,7	123,3%
NEMZETI FOGLALKOZTATÁSI ALAP	36 979,1	40 313,6	109,0%
Szakképzési hozzájárulás	11 634,5	16 427,4	141,2%
Szociális hozzájárulási adó és járulékok	14 917,3	15 079,5	101,1%
Költségvetési támogatás	5 000,0	4 000,0	80,0%
Egyéb bevételek	5 427,3	4 806,7	88,6%
WMÁB KÁRTALANÍTÁSI ALAP	0,5	0,6	143,9%
KUTATÁSI ÉS TECHNOLÓGIAI INNOVÁCIÓS ALAP	542,8	977,8	180,1%
BETHLEN GÁBOR ALAP	125,6	367,9	293,0%
NEMZETI KULTURÁLIS ALAP	900,2	44,3	4,9%
TÁRSADALOMBIZTOSÍTÁSI ALAPOK	328 832,3	372 216,2	113,2%
NYUGDÍJBIZTOSÍTÁSI ALAP	214 469,6	223 630,2	104,3%
Szociális hozzájárulási adó és járulékok	206 992,6	209 763,5	101,3%
Egyéb járulékok és hozzájárulások	3 267,8	4 735,7	144,9%
GYED-ben részesülők után átvett pénzeszköz	1 875,0		
Késedelmi pótlék és bírság	1 336,7	1 070,8	80,1%
Költségvetési támogatások, térítések		8 459,2	
Nyugdíjreform és Adósságcsökkentő Alapból származó bevétel			
Egyéb bevételek	997,5	-399,0	-40,0%
EGÉSZSÉGBIZTOSÍTÁSI ALAP	114 362,7	148 586,0	129,9%
Szociális hozzájárulási adó és járulékok	49 456,9	58 181,0	117,6%
Egyéb járulékok és hozzájárulások	1 506,9	1 214,7	80,6%
Egészségügyi hozzájárulás	5 208,8	8 655,8	166,2%
Késedelmi pótlék és bírság	342,2	360,6	105,4%
Költségvetési támogatások, térítések	53 534,0	48 285,0	90,2%
Rokkantsági, rehab. ellátások fedezetére Ny.Alaptól átvett pénzeszköz		13 230,3	
Egyéb bevételek	4 313,9	18 658,6	432,5%

KIADÁSOK	Februári adatok		
	2011. év	2012. év	teljesítés %-a
KÖZPONTI KÖLTSÉGVETÉS	1 058 949,0	1 036 991,9	97,9%
EGYEDI ÉS NORMATÍV TÁMOGATÁSOK	18 247,0	17 884,1	98,0%
KÖZSZOLGÁLATI MŰSORSZOLGÁLTATÁS TÁMOGATÁSA	8 538,2	5 150,0	60,3%
FOGYASZTÓI ÁRKIEGÉSZÍTÉS	8 563,9	9 384,8	109,6%
LAKÁSÉPÍTÉSI TÁMOGATÁSOK	12 089,6	10 646,0	88,1%
NEMEZETI CSALÁD- ÉS SZOCIÁLPOLITIKAI ALAP	55 182,2	69 226,0	125,4%
Családi támogatások	38 976,7	37 579,6	96,4%
Korhatár alatti ellátások		23 357,2	
Jövedelempótló és jövedelem kiegészítő szociális támogatások	13 994,2	6 215,7	44,4%
Különléle jogcímen adott térítések	2 211,3	2 073,5	93,8%
KÖLTSÉGVETÉSI SZERVEK ÉS FEJEZETI KEZELÉSŰ ELŐIRÁNYZATOK KIADÁSAI	430 699,9	416 345,7	96,7%
Költségvetési szervek kiadásai	177 471,5	212 307,5	119,6%
Szakmai fejezeti kezelésű előirányzatok kiadásai	253 228,4	204 038,2	80,6%
AZ ÁLLAMHÁZTARTÁS ALRENDSZEREINEK TÁMOGATÁSA	155 803,3	137 814,2	88,5%
Elkülönített állami pénzalapok támogatása	5 125,3	4 367,8	85,2%
Garancia és hozzájárulás a társadalombiztosítási ellátásokhoz	53 081,0	56 291,2	106,0%
Helyi önkormányzatok támogatása	97 597,0	77 155,2	79,1%
KAMATKIADÁSOK	304 777,2	286 759,3	94,1%
KAMAT KOCKÁZATI TARTALÉK			
TÁRSADALMI ÖNSZERVEZŐDÉSEK TÁMOGATÁSA			
KORMÁNYZATI RENDKÍVÜLI KIADÁSOK	608,1	338,1	55,6%
KEZESSÉGÉRVÉNYESÍTÉS	2 018,6	1 366,7	67,7%
EGYÉB KIADÁSOK	1 848,0	2 243,9	121,4%
TARTALÉKOK			
Rendkívüli kormányzati intézkedések			
Céltartalékok			
Országvédelmi Alap			
ADÓSSÁGÁTVÁLLALÁS			
HOZZÁJÁRULÁS AZ EU KÖLTSÉGVETÉSÉHEZ	58 051,6	77 279,0	133,1%
ÁLLAMI VAGYONNAL KAPCSOLATOS KIADÁSOK	2 521,3	2 554,1	101,3%
ELKÜLÖNÍTETT ÁLLAMI PÉNZALAPOK	20 404,2	29 783,0	146,0%
KÖZPONTI NUKLEÁRIS PÉNZÜGYI ALAP	944,5	843,9	89,4%
NEMZETI FOGLALKOZTATÁSI ALAP	18 498,6	26 367,8	142,5%
Passzív kiadások	10 307,6	5 899,9	57,2%
Egyéb kiadások	8 191,0	20 467,9	249,9%
WMÁB KÁRTALANÍTÁSI ALAP	4,9	0,0	0,4%
KUTATÁSI ÉS TECHNOLÓGIAI INNOVÁCIÓS ALAP	0,0	1 308,9	-
BETHLEN GÁBOR ALAP	380,4	780,8	205,3%
NEMZETI KULTURÁLIS ALAP	575,9	481,5	83,6%
TÁRSADALOMBIZTOSÍTÁSI ALAPOK	366 281,8	375 898,9	102,6%
NYUGDÍJBIZTOSÍTÁSI ALAP	248 606,9	233 679,2	94,0%
Nyugellátások	246 546,9	217 344,0	88,2%
TB költségvetési szervek kiadásai	1 345,6	1 055,7	78,5%
Egyéb kiadások	714,4	15 279,5	2138,7%
EGÉSZSÉGBIZTOSÍTÁSI ALAP	117 674,9	142 219,7	120,9%
Táppénz	5 809,1	4 039,6	69,5%
GYED	7 719,1	6 669,5	86,4%
EA egyéb pénzbeli ellátásai	3 709,1	3 754,9	101,2%
Rokkantsági, rehabilitációs ellátások		29 186,7	
Gyógyító megelőző ellátás	60 290,5	61 423,5	101,9%
Gyógyszertámogatás	32 098,6	30 644,8	95,5%
Gyógyászati segédeszköz támogatás	3 993,2	4 350,8	109,0%
EA egyéb természetbeni ellátásai	1 019,3	978,9	96,0%
TB költségvetési szervek kiadásai	1 021,8	907,3	88,8%
Egyéb kiadások	2 014,2	263,5	13,1%
EGYENLEGEK PÉNZFORGALMI SZEMLÉLETBEN			
KÖZPONTI KÖLTSÉGVETÉS	-419 499,0	-404 559,3	96,4%
ELKÜLÖNÍTETT ÁLLAMI PÉNZALAPOK	20 075,2	14 302,0	71,2%
TÁRSADALOMBIZTOSÍTÁSI ALAPOK	-37 449,5	-3 682,6	9,8%
ebből: Nyugdíjbiztosítási Alap	-34 137,3	-10 048,9	29,4%
Egészségbiztosítási Alap	-3 312,2	6 366,3	-192,2%
KÖZPONTI ALRENDSZER ÖSSZESEN	-436 873,3	-393 940,0	90,2%

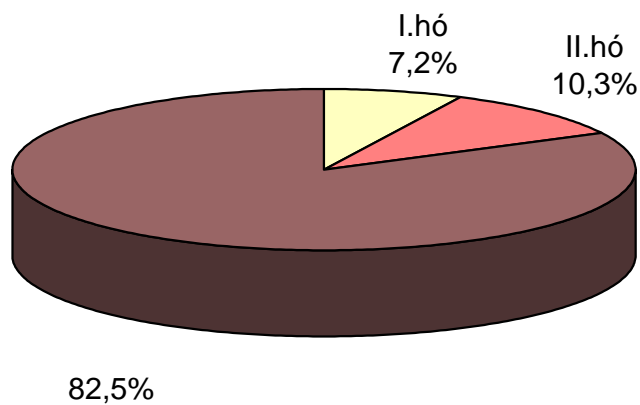
A központi költségvetés főösszegeinek alakulása és az egyenleg változása 2012. évben



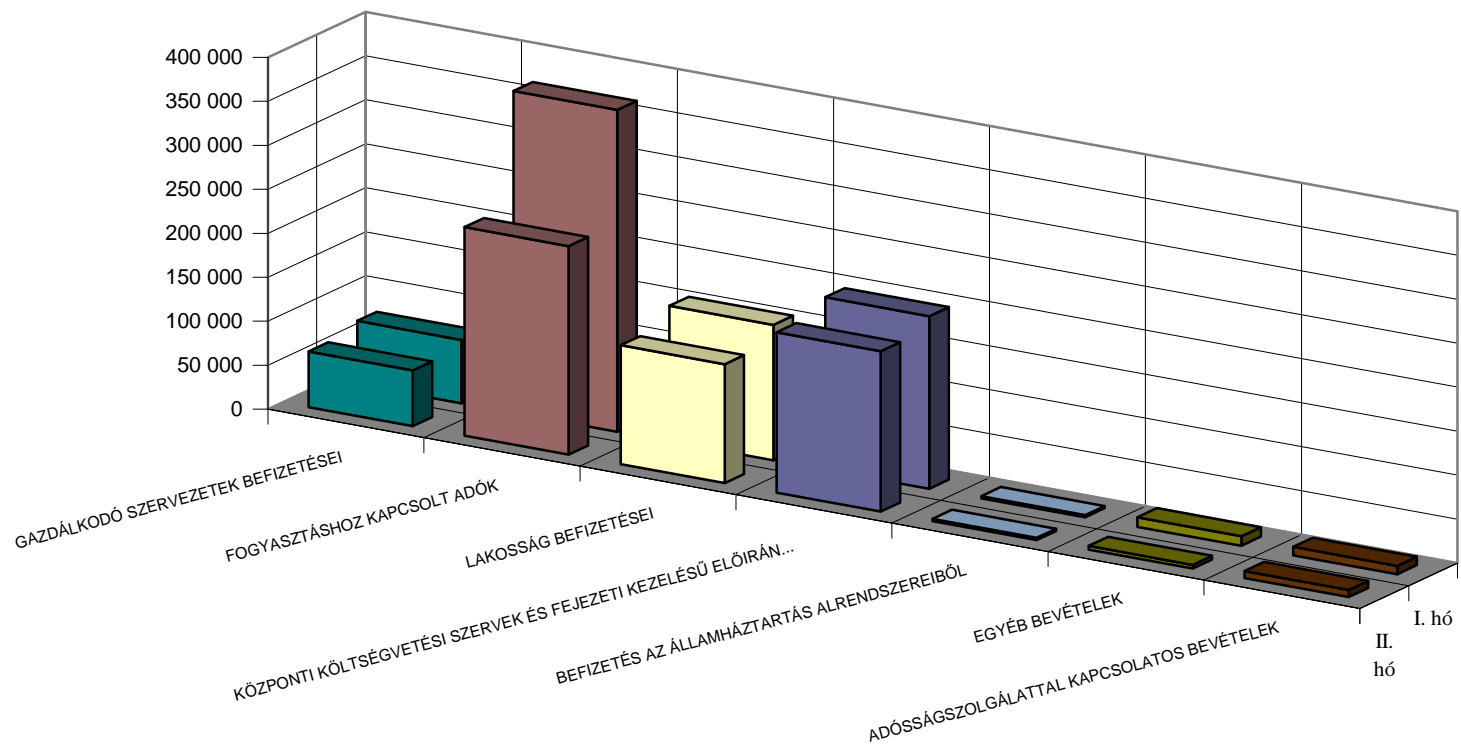
A központi költségvetés 2012. évi bevételeinek havonkénti alakulása az éves előirányzat százalékában



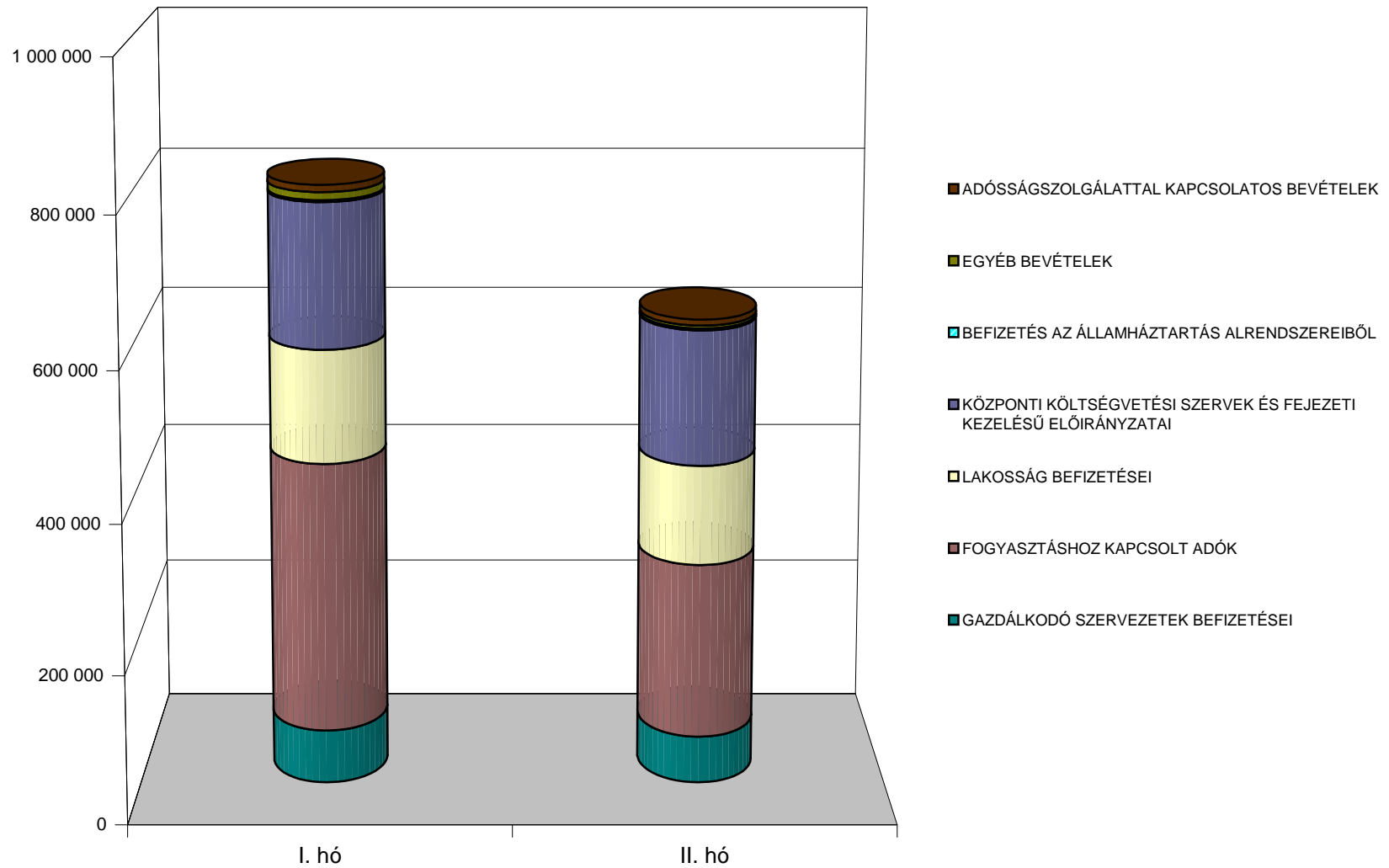
A központi költségvetés 2012. évi kiadásainak havonkénti alakulása az éves előirányzat százalékában



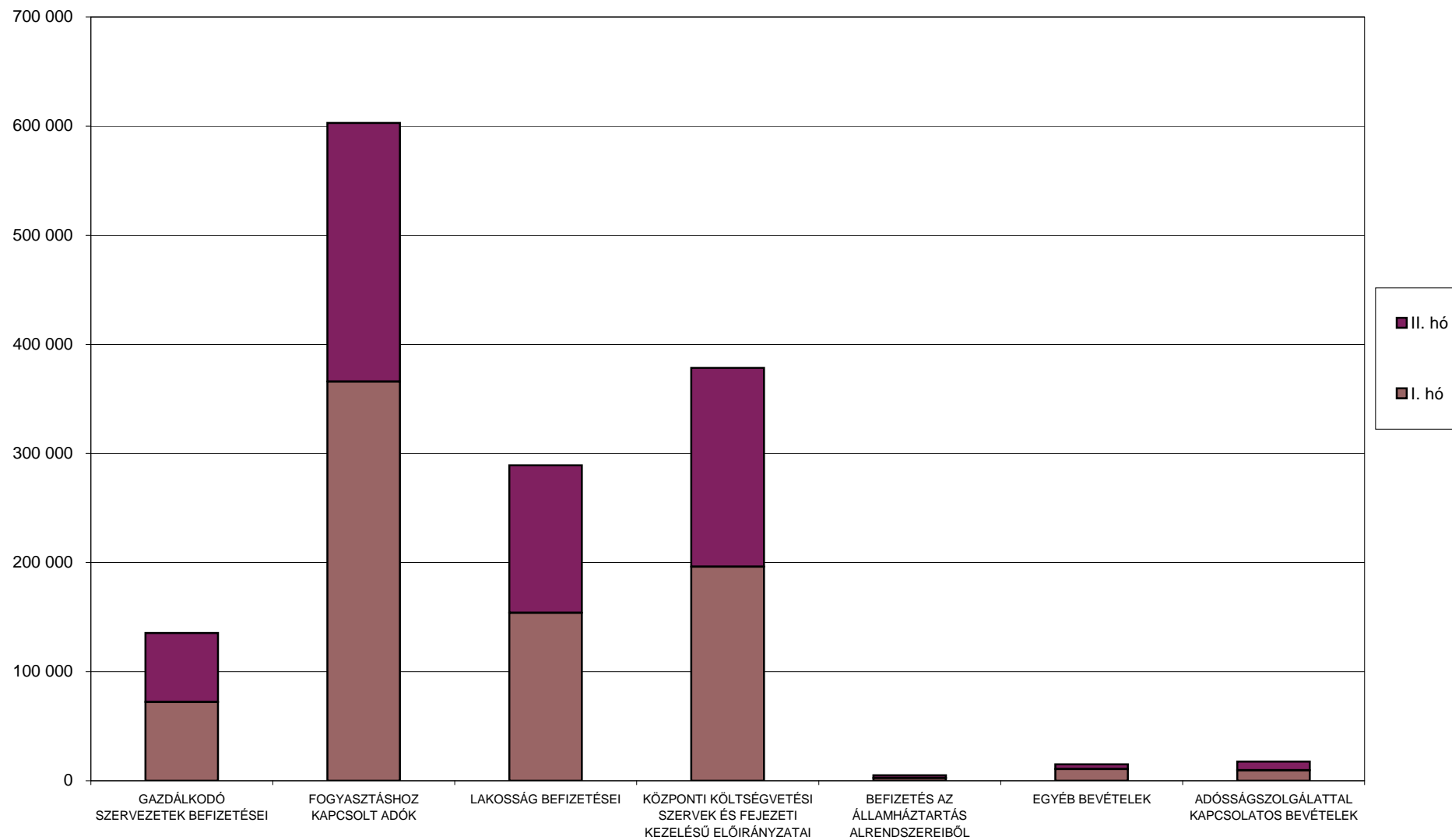
A központi költségvetés főbb bevételeinek havonkénti alakulása 2012. évben



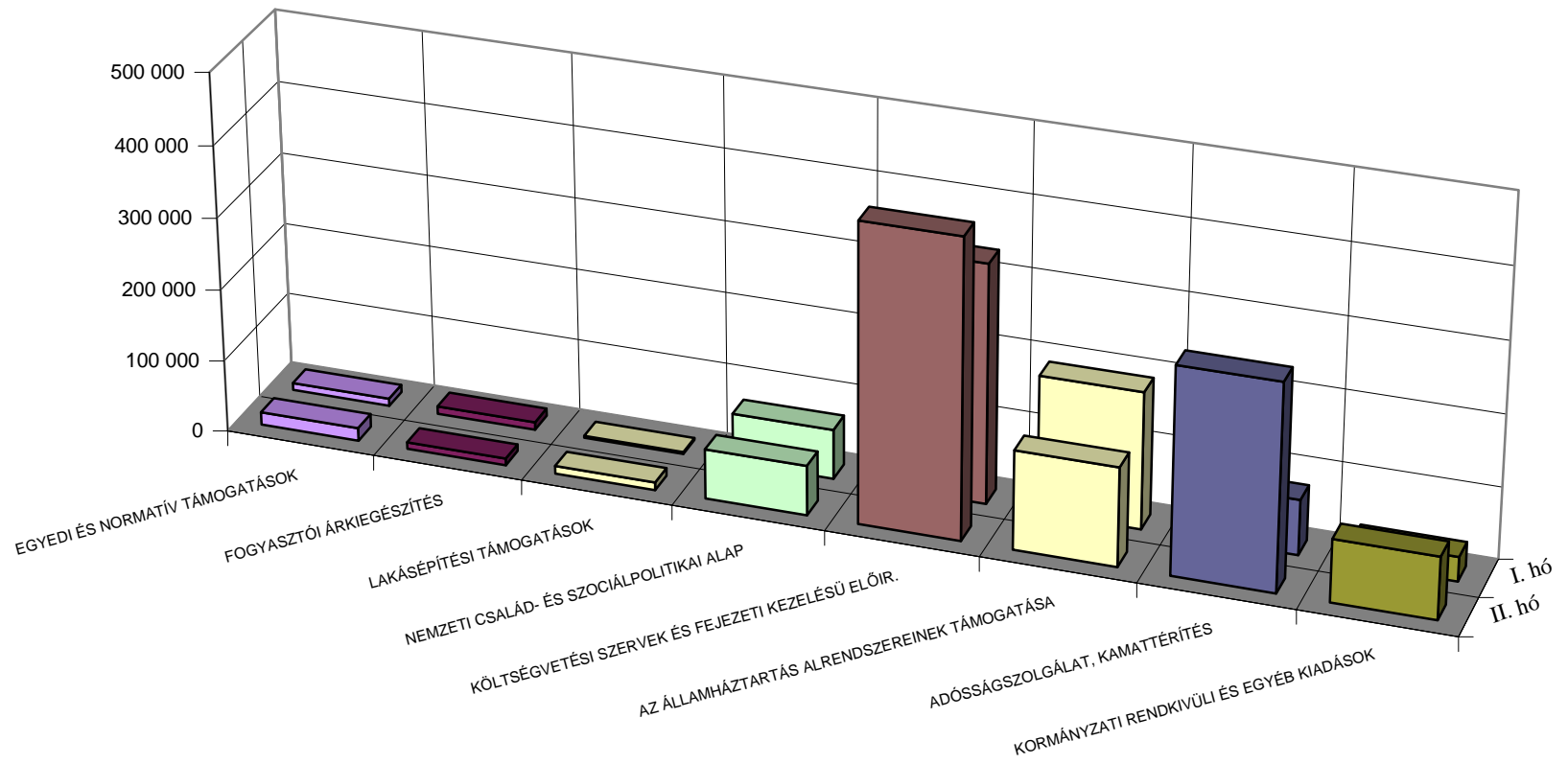
A központi költségvetés bevételeinek havonkénti alakulása bevételcsoportonként 2012. évben



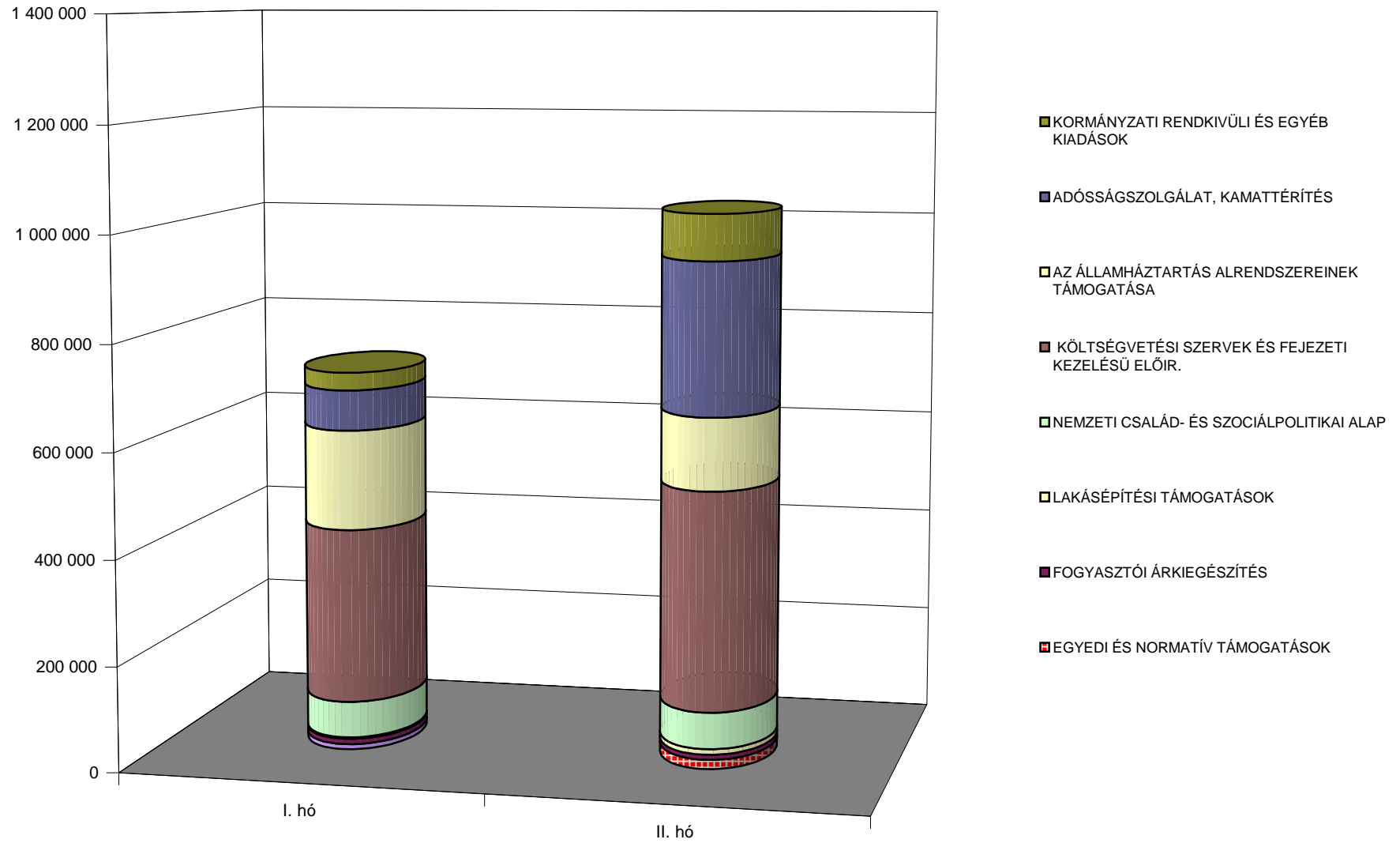
A központi költségvetés bevételeinek alakulása bevételcsoportonként 2012. évben



A központi költségvetés főbb kiadásainak havonkénti alakulása 2012. évben



A központi költségvetés havi kiadásainak alakulása kiadáscsoportonként 2012. évben



A központi költségvetés kiadásainak havonkénti alakulása kiadáscsoportonként 2012. évben

