

## A KÖZPONTI KORMÁNYZAT ELŐZETES MÉRLEGE

BEVÉTELEK	2012. évi			2013. évi			
	Teljesítés /előzetes/	I-VII. hó	teljesítés %-a	Eredeti előirányzat	Törvényi módosított előirányzat	I-VII. hó	előir. %-a
<b>KÖZPONTI KÖLTSÉGVETÉS</b>	<b>9 376 710,2</b>	<b>5 101 204,9</b>	<b>54,4%</b>	<b>10 230 883,3</b>	<b>10 232 383,3</b>	<b>5 376 567,3</b>	<b>52,5%</b>
<b>GAZDÁLKODÓ SZERVEZETEK BEFIZETÉSEI</b>	<b>1 157 200,3</b>	<b>536 101,5</b>	<b>46,3%</b>	<b>1 451 281,4</b>	<b>1 451 281,4</b>	<b>510 223,2</b>	<b>35,2%</b>
Társasági adó	342 305,2	129 882,3	37,9%	320 800,0	320 800,0	116 168,1	36,2%
Hitelintézeti járadék	9 742,8	4 338,0	44,5%	37 400,0	37 400,0	7 800,4	20,9%
Cégaudató	32 307,1	22 147,5	68,6%	39 000,0	39 000,0	23 550,1	60,4%
Energiaellátók jövedelemadója	5 610,0	-7 820,1	-139,4%	80 000,0	80 000,0	-33,3	0,0%
Egyszerűsített vállalkozási adó	146 531,3	70 525,5	48,1%	108 100,0	108 100,0	53 784,2	49,8%
Energia adó	16 857,2	11 536,4	68,4%	17 500,0	17 500,0	11 285,0	64,5%
Környezetterhelési díj	7 254,7	4 251,7	58,6%	8 500,0	8 500,0	3 638,9	42,8%
Bányajáradék	103 561,3	68 827,0	66,5%	95 000,0	95 000,0	37 670,4	39,7%
Játékadó	52 438,4	36 612,7	69,8%	47 000,0	47 000,0	17 505,7	37,2%
Egyéb befizetések	17 971,0	6 880,1	38,3%	33 500,0	33 500,0	10 963,3	32,7%
Egyéb központosított bevételek	172 040,5	105 586,3	61,4%	250 981,4	250 981,4	99 788,8	39,8%
Pénzügyi szervezetek különadója	84 935,8	6 403,0	7,5%	144 000,0	144 000,0	71 448,0	49,6%
Egyes ágazatok terhelő különadó	165 645,2	76 931,4	46,4%	5 000,0	5 000,0	10 406,2	208,1%
Kisadózók tételes adója				74 300,0	74 300,0	14 162,0	19,1%
Kisvállalati adó				130 200,0	130 200,0	5 580,9	4,3%
Közműadó				60 000,0	60 000,0	26 504,5	44,2%
<b>FOGYASZTÁSHOZ KAPCSOLT ADÓK</b>	<b>3 702 695,2</b>	<b>2 168 915,2</b>	<b>58,6%</b>	<b>4 286 900,0</b>	<b>4 286 900,0</b>	<b>2 147 690,1</b>	<b>50,1%</b>
Általános forgalmi adó	2 747 408,4	1 652 686,8	60,2%	2 953 200,0	2 953 200,0	1 526 182,6	51,7%
Jövedéki adó	929 406,6	508 235,4	54,7%	947 100,0	947 100,0	491 159,6	51,9%
Regisztrációs adó	13 671,0	7 993,0	58,5%	14 000,0	14 000,0	8 695,1	62,1%
Távközlési adó	12 209,2			44 000,0	44 000,0	24 954,8	56,7%
Pénzügyi tranzakciós illeték				301 100,0	301 100,0	81 819,2	27,2%
Biztosítási adó				27 500,0	27 500,0	14 878,8	54,1%
<b>LAKOSSÁG BEFIZETÉSEI</b>	<b>1 609 445,6</b>	<b>919 590,5</b>	<b>57,1%</b>	<b>1 657 780,0</b>	<b>1 657 780,0</b>	<b>962 897,0</b>	<b>58,1%</b>
Személyi jövedelemadó	1 498 395,7	861 353,1	57,5%	1 501 600,0	1 501 600,0	879 035,0	58,5%
Adóbefizetések	183,2	86,7	47,3%	180,0	180,0	113,4	63,0%
Illetékbefizetések	109 611,9	57 294,7	52,3%	111 000,0	111 000,0	61 355,8	55,3%
Gépjárműadó				44 100,0	44 100,0	21 766,0	49,4%
Háztartási alkalmazott utáni regisztrációs díj	11,2	4,8	42,9%			13,5	
M.személyek jogviszony megszűnéséhez kapcs. egyes jövedelmek különadója	1 243,6	851,2	68,4%	900,0	900,0	613,4	68,2%
<b>KÖLTSÉGVETÉSI SZERVEK ÉS FEJEZETI KEZELÉSŰ ELŐIRÁNYZATOK BEVÉTELEI</b>	<b>2 576 728,3</b>	<b>1 305 193,0</b>	<b>50,7%</b>	<b>2 489 209,2</b>	<b>2 489 209,2</b>	<b>1 555 263,7</b>	<b>62,5%</b>
Költségvetési szervek bevételei	1 364 360,1	733 520,7	53,8%	1 041 867,8	1 041 867,8	883 087,0	84,8%
Szakmai fejezeti kezelésű előirányzatok bevételei	1 212 368,2	571 672,3	47,2%	1 447 341,4	1 447 341,4	672 176,7	46,4%
<b>BEFIZETÉS AZ ÁLLAMHÁZTARTÁS ALRENDSZEREIBŐL</b>	<b>67 988,4</b>	<b>31 273,4</b>	<b>46,0%</b>	<b>95 420,5</b>	<b>96 920,5</b>	<b>33 026,0</b>	<b>34,1%</b>
Központi költségvetési szervek befizetései	41 021,2	14 080,3	34,3%	73 820,5	75 320,5	16 962,3	22,5%
Elkülönített állami pénzalapok befizetései				10 000,0	10 000,0	5 000,0	50,0%
Hozzájárulás a Nemzeti Család- és Szociálpolitikai Alaphoz	17 714,0	10 333,2	58,3%				
Helyi önkormányzatok befizetései	9 253,2	6 860,0	74,1%	11 600,0	11 600,0	11 063,7	95,4%
<b>ÁLLAMI VAGYONNAL KAPCSOLATOS BEFIZETÉSEK</b>	<b>69 776,1</b>	<b>41 913,4</b>	<b>60,1%</b>	<b>116 004,4</b>	<b>116 004,4</b>	<b>60 835,7</b>	<b>52,4%</b>
<b>KAMATBEVÉTELEK</b>	<b>145 896,1</b>	<b>77 955,1</b>	<b>53,4%</b>	<b>93 244,8</b>	<b>93 244,8</b>	<b>70 861,0</b>	<b>76,0%</b>
<b>EGYÉB BEVÉTELEK</b>	<b>26 142,6</b>	<b>7 297,3</b>	<b>27,9%</b>	<b>14 674,6</b>	<b>14 674,6</b>	<b>24 251,8</b>	<b>165,3%</b>
<b>EGYÉB UNIÓS BEVÉTELEK</b>	<b>20 837,5</b>	<b>12 965,5</b>	<b>62,2%</b>	<b>26 368,4</b>	<b>26 368,4</b>	<b>11 518,7</b>	<b>43,7%</b>
Vám és cukorágazati hozzájárulás visszatérítése	9 200,0	5 541,0	60,2%	9 629,2	9 629,2	5 473,6	56,8%
Uniós támogatások utólagos megtérítése	11 637,5	7 424,4	63,8%	16 739,2	16 739,2	6 045,2	36,1%
<b>ELKÜLÖNÍTETT ÁLLAMI PÉNZALAPOK</b>	<b>508 827,2</b>	<b>277 320,5</b>	<b>54,5%</b>	<b>431 360,0</b>	<b>441 360,0</b>	<b>259 679,2</b>	<b>58,8%</b>
<b>KÖZPONTI NUKLEÁRIS PÉNZÜGYI ALAP</b>	<b>30 622,4</b>	<b>22 538,9</b>	<b>73,6%</b>	<b>32 829,4</b>	<b>32 829,4</b>	<b>25 163,7</b>	<b>76,6%</b>
<b>NEMZETI FOGLALKOZTATÁSI ALAP</b>	<b>392 711,8</b>	<b>214 171,7</b>	<b>54,5%</b>	<b>319 140,6</b>	<b>329 140,6</b>	<b>194 701,5</b>	<b>59,2%</b>
Szakképzési hozzájárulás	78 704,4	49 257,4	62,6%	54 814,6	54 814,6	34 406,3	62,8%
Egészségbiztosítási- és munkaerőpiaci járulék NFA-t megillető hányada	194 381,1	112 814,5	58,0%	120 133,3	120 133,3	72 253,2	60,1%
TÁMOP intézkedések bevételei	42 828,1	7 994,9	18,7%	39 000,0	39 000,0	25 918,5	66,5%
Költségvetési támogatás	71 273,8	36 000,0	50,5%	10 000,0	20 000,0	8 570,0	42,9%
Munkahelyvédelmi akciótörvéllyel összefüggő hozzájárulás				91 542,7	91 542,7	51 900,0	56,7%
Egyéb bevételek	5 524,3	8 104,9	146,7%	3 650,0	3 650,0	1 653,5	45,3%
<b>WMÁB KÁRTALANÍTÁSI ALAP</b>	<b>20,6</b>	<b>13,9</b>	<b>67,8%</b>	<b>17,2</b>	<b>17,2</b>	<b>12,1</b>	<b>70,1%</b>
<b>KUTATÁSI ÉS TECHNOLÓGIAI INNOVÁCIÓS ALAP</b>	<b>59 721,8</b>	<b>23 677,2</b>	<b>39,6%</b>	<b>56 100,0</b>	<b>56 100,0</b>	<b>22 534,5</b>	<b>40,2%</b>
<b>BETHLEN GÁBOR ALAP</b>	<b>13 224,0</b>	<b>8 718,2</b>	<b>65,9%</b>	<b>11 572,8</b>	<b>11 572,8</b>	<b>10 856,1</b>	<b>93,8%</b>
<b>NEMZETI KULTURÁLIS ALAP</b>	<b>12 526,7</b>	<b>8 200,6</b>	<b>65,5%</b>	<b>11 700,0</b>	<b>11 700,0</b>	<b>6 411,4</b>	<b>54,8%</b>
<b>TÁRSADALOMBIZTOSÍTÁSI ALAPOK</b>	<b>4 509 820,0</b>	<b>2 642 012,3</b>	<b>58,6%</b>	<b>4 651 572,8</b>	<b>4 651 572,8</b>	<b>2 870 108,6</b>	<b>61,7%</b>
<b>NYUGDÍJBIZTOSÍTÁSI ALAP</b>	<b>2 765 530,8</b>	<b>1 619 112,0</b>	<b>58,5%</b>	<b>2 847 298,9</b>	<b>2 847 298,9</b>	<b>1 781 918,7</b>	<b>62,6%</b>
Szociális hozzájárulási adó és járulékok	2 595 880,9	1 521 407,9	58,6%	2 703 724,2	2 703 724,2	1 682 915,6	62,2%
Egyéb járulékok és hozzájárulások	42 602,1	25 684,4	60,3%	23 373,1	23 373,1	27 443,3	117,4%
Késedelmi pótlék és bírság	10 685,5	6 277,1	58,7%	11 000,0	11 000,0	6 667,9	60,6%
Költségvetési támogatások, térítések	101 511,0	59 214,8	58,3%	97 838,6	97 838,6	57 072,6	58,3%
Egyéb bevételek	14 851,3	6 530,8	44,0%	11 363,0	11 363,0	7 819,3	68,8%
<b>EGÉSZSÉGBIZTOSÍTÁSI ALAP</b>	<b>1 744 289,2</b>	<b>1 022 900,3</b>	<b>58,6%</b>	<b>1 804 273,9</b>	<b>1 804 273,9</b>	<b>1 088 189,9</b>	<b>60,3%</b>
Biztosított egészségbiztosítási járulék*	726 188,1	419 225,3	57,7%	593 550,8	593 550,8	352 273,6	59,4%
Egyéb járulékok és hozzájárulások	15 720,5	8 869,1	56,4%	16 571,0	16 571,0	8 815,8	53,2%
Egészségügyi hozzájárulás	108 843,7	65 751,4	60,4%	113 791,0	113 791,0	86 720,4	76,2%
Késedelmi pótlék és bírság	3 496,6	2 011,9	57,5%	3 100,0	3 100,0	1 925,5	62,1%
Költségvetési támogatások, térítések	594 516,3	346 676,0	58,3%	974 034,5	974 034,5	570 944,0	58,6%
Rokkantsági, rehab. ellátások fedezetére Ny.Alaptól átvett pénzeszköz	158 763,9	92 612,3	58,3%				
Egyéb bevételek	136 760,1	87 754,2	64,2%	103 226,6	103 226,6	67 510,6	65,4%

\* Ez a mérlegor tartalmazza az egészségügyi szolgáltatási járulékot is.

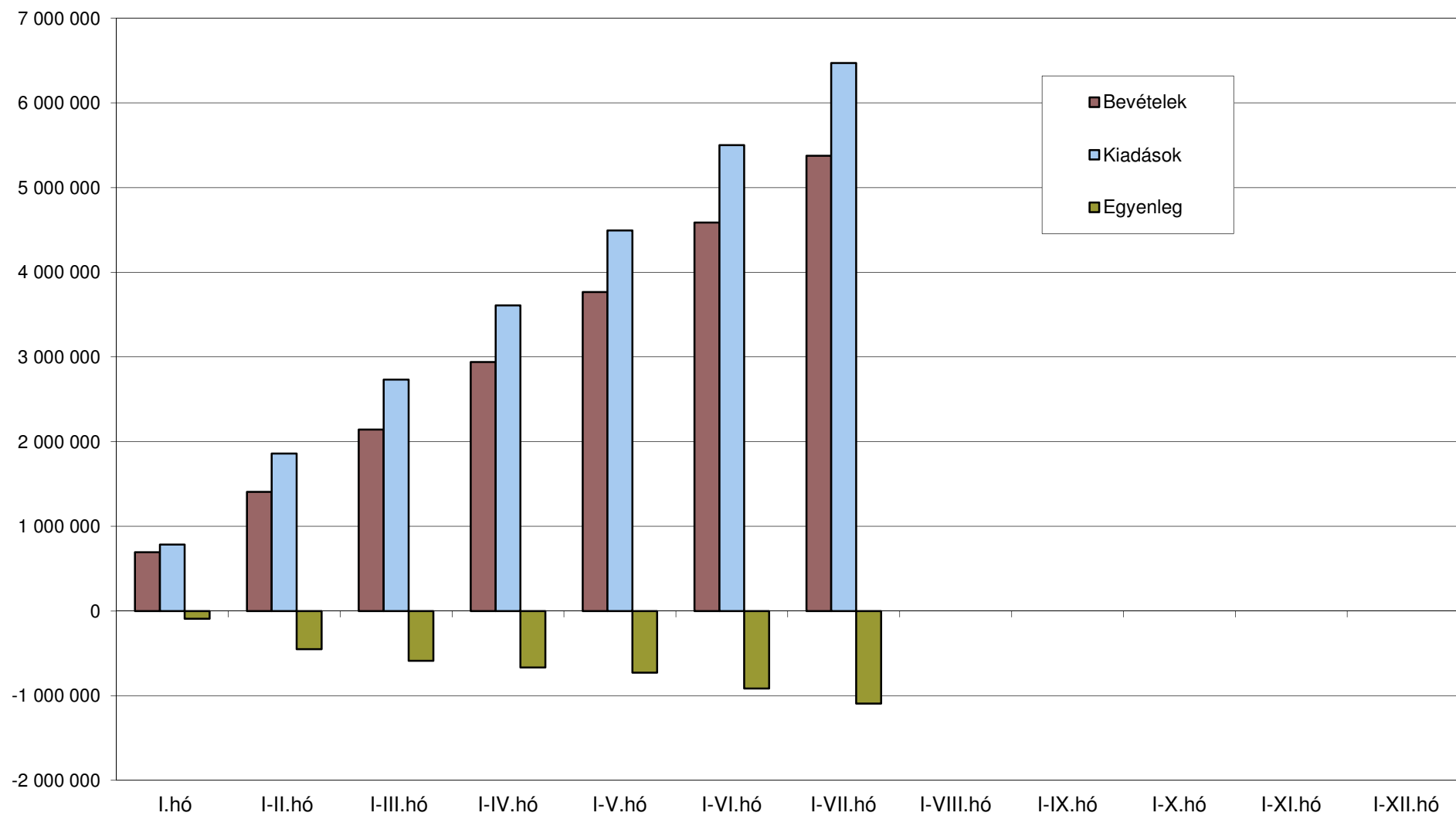
KIADÁSOK	2012. évi			2013. évi			
	Teljesítés /előzetes/	I-VII. hó	teljesítés %-a	Eredeti előirányzat	Törvényi módosított előirányzat	I-VII. hó	előir. %-a
<b>KÖZPONTI KÖLTSÉGVETÉS</b>	<b>9 996 840,4</b>	<b>5 643 748,3</b>	<b>56,5%</b>	<b>11 065 346,0</b>	<b>11 104 846,0</b>	<b>6 469 915,9</b>	<b>58,3%</b>
<b>EGYEDI ÉS NORMATÍV TÁMOGATÁSOK</b>	<b>259 482,2</b>	<b>148 853,4</b>	<b>57,4%</b>	<b>268 722,2</b>	<b>268 722,2</b>	<b>178 307,2</b>	<b>66,4%</b>
<b>KÖZSZOLGÁLATI MŰSORSZOLGÁLTATÁS TÁMOGATÁSA</b>	<b>61 835,7</b>	<b>36 062,9</b>	<b>58,3%</b>	<b>68 558,4</b>	<b>68 558,4</b>	<b>40 001,3</b>	<b>58,3%</b>
<b>SZOCIÁLPOLITIKAI MENETDÍJ TÁMOGATÁS</b>	<b>96 861,3</b>	<b>57 493,2</b>	<b>59,4%</b>	<b>93 000,0</b>	<b>93 000,0</b>	<b>56 658,1</b>	<b>60,9%</b>
<b>LAKÁSÉPÍTÉSI TÁMOGATÁSOK</b>	<b>124 000,7</b>	<b>63 829,4</b>	<b>51,5%</b>	<b>201 500,0</b>	<b>201 500,0</b>	<b>80 605,8</b>	<b>40,0%</b>
<b>NEMEZETI CSALÁD- ÉS SZOCIÁLPOLITIKAI ALAP</b>	<b>816 978,1</b>	<b>483 352,9</b>	<b>59,2%</b>	<b>829 587,5</b>	<b>829 587,5</b>	<b>450 255,9</b>	<b>54,3%</b>
Családi támogatások	445 817,2	260 330,7	58,4%	452 529,0	452 529,0	255 106,1	56,4%
Korhatár alatti ellátások		168 536,3		283 394,7	283 394,7	141 780,1	50,0%
Jövedelem pótló és jövedelem kiegészítő szociális támogatások	62 687,6	37 552,5	59,9%	63 713,8	63 713,8	36 648,1	57,5%
Külömféle jogcímen adott térítések	28 490,9	16 933,5	59,4%	29 950,0	29 950,0	16 721,5	55,8%
<b>KÖLTSÉGVETÉSI SZERVEK ÉS FEJEZETI KEZELÉSŰ ELŐIRÁNYZATOK KIADÁSAI</b>	<b>5 046 862,9</b>	<b>2 739 912,5</b>	<b>54,3%</b>	<b>5 400 018,7</b>	<b>5 412 368,7</b>	<b>3 486 138,7</b>	<b>64,4%</b>
Költségvetési szervek kiadásai	2 901 074,9	1 615 967,3	55,7%	2 968 270,3	2 971 120,3	2 094 301,8	70,5%
Szakmai fejezeti kezelésű előirányzatok kiadásai	2 145 787,9	1 123 945,2	52,4%	2 431 748,4	2 441 248,4	1 391 836,8	57,0%
<b>AZ ÁLLAMHÁZTARTÁS ALRENDSZEREINEK TÁMOGATÁSA</b>	<b>1 852 178,8</b>	<b>1 066 993,5</b>	<b>57,6%</b>	<b>1 829 543,2</b>	<b>1 839 543,2</b>	<b>1 052 408,0</b>	<b>57,2%</b>
Elkülönített állami pénzalapok támogatása	94 576,3	55 499,8	58,7%	126 620,2	136 620,2	81 832,2	59,9%
Garancia és hozzájárulás a társadalombiztosítási ellátásokhoz	690 895,3	402 952,9	58,3%	1 066 473,1	1 066 473,1	625 034,1	58,6%
Helyi önkormányzatok támogatása	1 066 707,2	608 540,9	57,0%	636 449,9	636 449,9	345 541,8	54,3%
<b>KAMATKIADÁSOK</b>	<b>1 202 360,8</b>	<b>756 054,2</b>	<b>62,9%</b>	<b>1 237 236,0</b>	<b>1 234 386,0</b>	<b>715 620,6</b>	<b>58,0%</b>
<b>TÁRSADALMI ÖNSZERVEZŐDÉSEK TÁMOGATÁSA</b>	<b>3 809,7</b>	<b>2 857,2</b>	<b>75,0%</b>	<b>3 809,8</b>	<b>3 809,8</b>	<b>2 857,4</b>	<b>75,0%</b>
<b>KORMÁNYZATI RENDKÍVÜLI KIADÁSOK</b>	<b>9 012,4</b>	<b>7 275,6</b>	<b>80,7%</b>	<b>3 977,3</b>	<b>3 977,3</b>	<b>2 549,6</b>	<b>64,1%</b>
<b>KEZESSÉGÉRVÉNYESÍTÉS</b>	<b>40 810,5</b>	<b>11 380,9</b>	<b>27,9%</b>	<b>30 232,4</b>	<b>30 232,4</b>	<b>16 222,1</b>	<b>53,7%</b>
<b>EGYÉB KIADÁSOK</b>	<b>34 338,3</b>	<b>17 128,1</b>	<b>49,9%</b>	<b>48 555,9</b>	<b>48 555,9</b>	<b>60 673,9</b>	<b>125,0%</b>
<b>TARTALÉKOK</b>				<b>599 528,7</b>	<b>589 528,7</b>		
Rendkívüli kormányzati intézkedések				100 000,0	100 000,0		
Céltartalékok				99 528,7	89 528,7		
Országvédelmi Alap				400 000,0	400 000,0		
<b>TÁMOGATÁS AZ ÖNK-I ADÓSSÁGOK TÖRLESZTÉSÉHEZ</b>	<b>76 028,8</b>				<b>30 000,0</b>	<b>33 902,8</b>	<b>113,0%</b>
<b>HOZZÁJÁRULÁS AZ EU KÖLTSÉGVETÉSÉHEZ</b>	<b>234 857,6</b>	<b>200 765,1</b>	<b>85,5%</b>	<b>276 985,9</b>	<b>276 985,9</b>	<b>209 728,4</b>	<b>75,7%</b>
<b>ÁLLAMI VAGYONNAL KAPCSOLATOS KIADÁSOK</b>	<b>137 422,7</b>	<b>51 789,2</b>	<b>37,7%</b>	<b>174 090,0</b>	<b>174 090,0</b>	<b>83 986,2</b>	<b>48,2%</b>
<b>ELKÜLÖNÍTETT ÁLLAMI PÉNZALAPOK</b>	<b>378 370,8</b>	<b>191 290,8</b>	<b>50,6%</b>	<b>438 732,1</b>	<b>448 732,1</b>	<b>197 567,3</b>	<b>44,0%</b>
<b>KÖZPONTI NUKLEÁRIS PÉNZÜGYI ALAP</b>	<b>12 870,3</b>	<b>8 105,3</b>	<b>63,0%</b>	<b>15 201,5</b>	<b>15 201,5</b>	<b>4 770,0</b>	<b>31,4%</b>
<b>NEMZETI FOGLALKOZTATÁSI ALAP</b>	<b>305 243,2</b>	<b>159 436,1</b>	<b>52,2%</b>	<b>345 140,6</b>	<b>355 140,6</b>	<b>166 947,8</b>	<b>47,0%</b>
Passzív kiadások	65 037,0	41 982,5	64,6%	59 361,9	59 361,9	29 712,2	50,1%
Startmunka-program	131 851,2	70 394,4	53,4%	153 779,8	153 779,8	89 300,2	58,1%
EU-s elő- és társfinanszírozás	52 997,8	24 938,5	47,1%	62 279,6	62 279,6	26 313,1	42,2%
Egyéb kiadások	55 357,1	22 120,7	40,0%	69 719,3	79 719,3	21 622,3	27,1%
<b>WMÁB KÁRTALANÍTÁSI ALAP</b>	<b>4,5</b>	<b>4,4</b>	<b>96,6%</b>	<b>17,2</b>	<b>17,2</b>	<b>148,0</b>	<b>860,5%</b>
<b>KUTATÁSI ÉS TECHNOLÓGIAI INNOVÁCIÓS ALAP</b>	<b>38 110,0</b>	<b>10 948,0</b>	<b>28,7%</b>	<b>56 100,0</b>	<b>56 100,0</b>	<b>15 036,2</b>	<b>26,8%</b>
<b>BETHLEN GÁBOR ALAP</b>	<b>13 631,7</b>	<b>8 217,7</b>	<b>60,3%</b>	<b>11 572,8</b>	<b>11 572,8</b>	<b>5 102,1</b>	<b>44,1%</b>
<b>NEMZETI KULTURÁLIS ALAP</b>	<b>8 511,2</b>	<b>4 579,3</b>	<b>53,8%</b>	<b>10 700,0</b>	<b>10 700,0</b>	<b>5 563,2</b>	<b>52,0%</b>
<b>TÁRSADALOMBIZTOSÍTÁSI ALAPOK</b>	<b>4 627 642,0</b>	<b>2 623 015,0</b>	<b>56,7%</b>	<b>4 651 572,8</b>	<b>4 651 572,8</b>	<b>2 690 077,4</b>	<b>57,8%</b>
<b>NYUGDÍJBIZTOSÍTÁSI ALAP</b>	<b>2 836 312,7</b>	<b>1 623 682,0</b>	<b>57,2%</b>	<b>2 847 298,9</b>	<b>2 847 298,9</b>	<b>1 660 268,5</b>	<b>58,3%</b>
Nyugellátások	2 643 167,0	1 510 734,9	57,2%	2 830 514,9	2 830 514,9	1 650 472,9	58,3%
TB költségvetési szervek kiadásai	12 116,4	6 572,5	54,2%	10 831,0	10 831,0	6 552,1	60,5%
Egyéb kiadások	181 029,2	106 374,6	58,8%	5 953,0	5 953,0	3 243,4	54,5%
<b>EGÉSZSÉGBIZTOSÍTÁSI ALAP</b>	<b>1 791 329,4</b>	<b>999 333,0</b>	<b>55,8%</b>	<b>1 804 273,9</b>	<b>1 804 273,9</b>	<b>1 029 808,9</b>	<b>57,1%</b>
Táppénz	56 532,4	32 756,1	57,9%	61 500,0	61 500,0	34 120,0	55,5%
GYED	89 192,5	51 623,9	57,9%	95 365,3	95 365,3	54 090,9	56,7%
EA egyéb pénzbeli ellátásai	49 199,0	28 026,8	57,0%	51 799,0	51 799,0	28 741,2	55,5%
Rokkantsági, rehabilitációs ellátások		209 536,7		349 000,0	349 000,0	206 999,7	59,3%
Gyógyító megelőző ellátás	842 056,9	443 146,4	52,6%	880 606,2	880 606,2	483 196,3	54,9%
Gyógyszertámogatás	315 142,4	186 416,5	59,2%	283 581,0	283 581,0	170 358,7	60,1%
Gyógyászati segédeszköz támogatás	51 304,3	29 814,2	58,1%	43 313,0	43 313,0	29 866,5	69,0%
EA egyéb természetbeni ellátásai	14 722,7	8 576,9	58,3%	19 710,0	19 710,0	10 189,7	51,7%
TB költségvetési szervek kiadásai	10 024,8	6 278,2	62,6%	9 139,4	9 139,4	5 850,8	64,0%
Egyéb kiadások	5 089,6	3 157,3	62,0%	10 260,0	10 260,0	6 395,1	62,3%
<b>EGYENLEGEK PÉNZFORGALMI SZEMLELETBEN</b>							
<b>KÖZPONTI KÖLTSÉGVETÉS</b>	<b>-620 130,2</b>	<b>-542 543,4</b>	<b>87,5%</b>	<b>-834 462,7</b>	<b>-872 462,7</b>	<b>-1 093 348,6</b>	<b>125,3%</b>
<b>ELKÜLÖNÍTETT ÁLLAMI PÉNZALAPOK</b>	<b>130 456,4</b>	<b>86 029,8</b>	<b>65,9%</b>	<b>-7 372,1</b>	<b>-7 372,1</b>	<b>62 111,8</b>	
<b>TÁRSADALOMBIZTOSÍTÁSI ALAPOK</b>	<b>-117 822,0</b>	<b>18 997,3</b>	<b>-16,1%</b>	<b>0,0</b>	<b>0,0</b>	<b>180 031,2</b>	
ebből: Nyugdíjbiztosítási Alap	-70 781,9	-4 570,0	6,5%			121 650,3	
Egészségbiztosítási Alap	-47 040,2	23 567,2	-50,1%			58 381,0	
<b>KÖZPONTI ALRENDSZER ÖSSZESEN</b>	<b>-607 495,9</b>	<b>-437 516,3</b>	<b>72,0%</b>	<b>-841 834,8</b>	<b>-879 834,8</b>	<b>-851 205,5</b>	<b>96,7%</b>

## A KÖZPONTI KORMÁNYZAT ELŐZETES MÉRLEGE

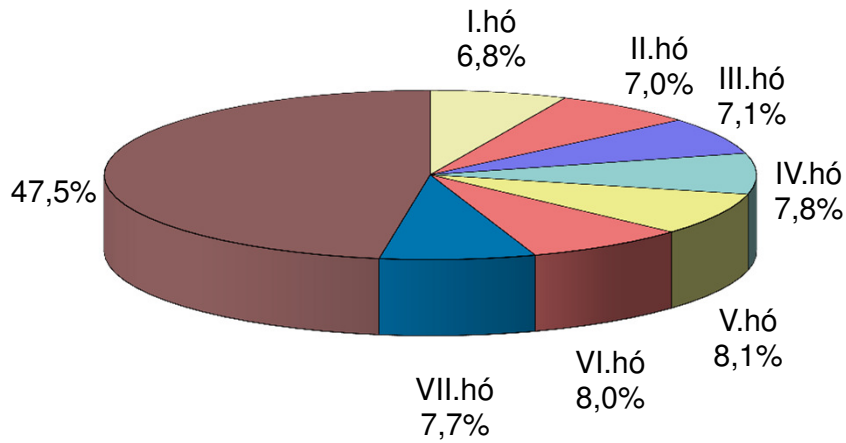
BEVÉTELEK	Júliusi adatok		
	2012. év	2013. év	teljesítés %-a
<b>KÖZPONTI KÖLTSÉGVETÉS</b>	<b>802 036,5</b>	<b>788 944,0</b>	<b>98,4%</b>
<b>GAZDÁLKODÓ SZERVEZETEK BEFIZETÉSEI</b>	<b>112 673,1</b>	<b>48 932,0</b>	<b>43,4%</b>
Társasági adó	-29 825,0	-35 578,7	119,3%
Hitelintézetek járadék	2 108,8	2 849,0	135,1%
Cégautóadó	7 370,9	6 851,2	92,9%
Energiaellátók jövedelemadója	-9 261,3	-1 425,7	15,4%
Egyszerűsített vállalkozási adó	32 003,8	23 375,5	73,0%
Energia adó	649,1	729,4	112,4%
Környezetterhelési díj	924,5	804,2	87,0%
Bányajáradék	7 338,3	4 559,1	62,1%
Játékadó	5 046,5	2 456,0	48,7%
Egyéb befizetések	1 178,1	1 465,6	124,4%
Egyéb központosított bevételek	34 370,3	31 142,6	90,6%
Pénzügyi szervezetek különadója	-1 309,0	7 488,0	-572,0%
Egyes ágazatok terhelő különadó	62 078,1	-965,0	-1,6%
Kisadózók tételes adója		2 760,9	
Kisvállalati adó		1 826,6	
Közműadó		593,1	
<b>FOGYASZTÁSHOZ KAPCSOLT ADÓK</b>	<b>296 026,4</b>	<b>313 704,3</b>	<b>106,0%</b>
Általános forgalmi adó	209 089,8	211 950,8	101,4%
Jövedéki adó	85 732,8	80 173,8	93,5%
Regisztrációs adó	1 203,7	1 462,7	121,5%
Távközlési adó		4 876,4	
Pénzügyi tranzakciós illeték		13 232,6	
Biztosítási adó		2 008,0	
<b>LAKOSSÁG BEFIZETÉSEI</b>	<b>152 561,0</b>	<b>148 039,2</b>	<b>97,0%</b>
Személyi jövedelemadó	143 511,0	138 114,8	96,2%
Adóbefizetések	18,7	28,0	149,6%
Illetékbecfizetések	8 925,9	9 020,3	101,1%
Gépjárműadó		782,5	
Háztartási alkalmazott utáni regisztrációs díj	0,7	2,2	305,0%
M.személyek jogviszony megszűnéséhez kapcs. egyes jövedelmek különadója	104,7	91,3	87,3%
<b>KÖLTSÉGVETÉSI SZERVEK ÉS FEJEZETI KEZELÉSŰ ELŐIRÁNYZATOK BEVÉTELEI</b>	<b>207 355,7</b>	<b>253 627,3</b>	<b>122,3%</b>
Költségvetési szervek bevételei	117 487,3	149 714,3	127,4%
Szakmai fejezeti kezelésű előirányzatok bevételei	89 868,4	103 913,0	115,6%
<b>BEFIZETÉS AZ ÁLLAMHÁZTARTÁS ALRENDSZEREIBŐL</b>	<b>8 772,6</b>	<b>8 960,0</b>	<b>102,1%</b>
Központi költségvetési szervek befizetései	6 997,4	5 864,0	83,8%
Elkülönített állami pénzalapok befizetése			
Hozzájárulás a Nemzeti Család- és Szociálpolitikai Alaphoz	1 476,2		
Helyi önkormányzatok befizetései	299,0	3 095,9	1035,3%
<b>ÁLLAMI VAGYONNAL KAPCSOLATOS BEFIZETÉSEK</b>	<b>12 232,7</b>	<b>1 486,7</b>	<b>12,2%</b>
<b>KAMATBEVÉTELEK</b>	<b>10 727,8</b>	<b>11 600,9</b>	<b>108,1%</b>
<b>EGYÉB BEVÉTELEK</b>	<b>782,9</b>	<b>1 334,8</b>	<b>170,5%</b>
<b>EGYÉB UNIÓS BEVÉTELEK</b>	<b>904,4</b>	<b>1 258,8</b>	<b>139,2%</b>
Vám és cukorágazati hozzájárulás visszatérítése	821,8	954,2	116,1%
Uniós támogatások utólagos megtérítése	82,6	304,6	368,6%
<b>ELKÜLÖNÍTETT ÁLLAMI PÉNZALAPOK</b>	<b>41 792,1</b>	<b>36 614,1</b>	<b>87,6%</b>
<b>KÖZPONTI NUKLEÁRIS PÉNZÜGYI ALAP</b>	<b>1 611,4</b>	<b>1 611,3</b>	<b>100,0%</b>
<b>NEMZETI FOGLALKOZTATÁSI ALAP</b>	<b>33 175,5</b>	<b>29 019,9</b>	<b>87,5%</b>
Szakképzési hozzájárulás	6 044,4	5 094,5	84,3%
Egészségbiztosítási- és munkaerőpiaci járulékok NFA-t megillető hányada	17 000,9	10 978,8	64,6%
TÁMOP intézkedések bevételei	160,0	2 433,2	1520,5%
Költségvetési támogatás	10 000,0	2 285,0	22,9%
Munkahelyvédelmi akciótervvel összefüggő hozzájárulás		8 000,0	
Egyéb bevételek	-29,8	228,4	-766,1%
<b>WMÁB KÁRTALANÍTÁSI ALAP</b>	<b>2,1</b>	<b>1,6</b>	<b>76,7%</b>
<b>KUTATÁSI ÉS TECHNOLÓGIAI INNOVÁCIÓS ALAP</b>	<b>4 774,2</b>	<b>4 968,2</b>	<b>104,1%</b>
<b>BETHLEN GÁBOR ALAP</b>	<b>818,0</b>	<b>1,7</b>	<b>0,2%</b>
<b>NEMZETI KULTURÁLIS ALAP</b>	<b>1 411,0</b>	<b>1 011,4</b>	<b>71,7%</b>
<b>TÁRSADALOMBIZTOSÍTÁSI ALAPOK</b>	<b>397 252,4</b>	<b>430 996,4</b>	<b>108,5%</b>
<b>NYUGDÍJBIZTOSÍTÁSI ALAP</b>	<b>240 783,9</b>	<b>274 603,4</b>	<b>114,0%</b>
Szociális hozzájárulási adó és járulékok	226 643,8	260 388,2	114,9%
Egyéb járulékok és hozzájárulások	5 361,9	4 244,7	79,2%
Késedelmi pótlék és bírság	934,3	903,5	96,7%
Költségvetési támogatások, térítések	8 459,3	8 153,3	96,4%
Egyéb bevételek	-615,4	913,7	-148,5%
<b>EGÉRSZÉGBIZTOSÍTÁSI ALAP</b>	<b>156 468,4</b>	<b>156 393,1</b>	<b>100,0%</b>
Biztosítotti egészségbiztosítási járulékok	63 881,0	53 394,5	83,6%
Egyéb járulékok és hozzájárulások	1 371,6	1 350,4	98,5%
Egészségügyi hozzájárulás	11 078,5	12 362,1	111,6%
Késedelmi pótlék és bírság	314,7	250,8	79,7%
Költségvetési támogatások, térítések	55 485,0	81 168,0	146,3%
Rokkantsági, rehab. ellátások fedezetére Ny.Alaptól átvett pénzeszköz	13 230,3		
Egyéb bevételek	11 107,3	7 867,3	70,8%

KIADÁSOK	Júliusi adatok		
	2012. év	2013. év	teljesítés %-a
<b>KÖZPONTI KÖLTSÉGVETÉS</b>	<b>752 309,5</b>	<b>968 046,7</b>	<b>128,7%</b>
EGYEDI ÉS NORMATÍV TÁMOGATÁSOK	18 947,9	35 613,2	188,0%
KÖZSZOLGÁLATI MŰSORSZOLGÁLTATÁS TÁMOGATÁSA	5 150,0	5 713,2	110,9%
SZOCIÁLPOLITIKAI MENETDÍJ TÁMOGATÁS	6 882,2	8 301,4	120,6%
LAKÁSÉPÍTÉSI TÁMOGATÁSOK	9 510,1	21 087,6	221,7%
NEMEZETI CSALÁD- ÉS SZOCIÁLPOLITIKAI ALAP	67 319,4	61 797,8	91,8%
Családi támogatások	36 933,5	36 576,7	99,0%
Korhatár alatti ellátások	23 031,9	18 179,1	78,9%
Jövedelempótló és jövedelem kiegészítő szociális támogatások	4 980,6	4 545,5	91,3%
Különféle jogcímen adott térítések	2 373,5	2 496,5	105,2%
<b>KÖLTSÉGVETÉSI SZERVEK ÉS FEJEZETI KEZELÉSŰ ELŐIRÁNYZATOK KIADÁSAI</b>	<b>383 107,4</b>	<b>554 965,3</b>	<b>144,9%</b>
Költségvetési szervek kiadásai	249 583,7	318 655,5	127,7%
Szakmai fejezeti kezelésű előirányzatok kiadásai	133 523,6	236 309,9	177,0%
<b>AZ ÁLLAMHÁZTARTÁS ALRENDSZEREINEK TÁMOGATÁSA</b>	<b>157 440,1</b>	<b>152 932,1</b>	<b>97,1%</b>
Elkülönített állami pénzalapok támogatása	10 801,5	10 286,0	95,2%
Garancia és hozzájárulás a társadalombiztosítási ellátásokhoz	63 491,3	88 871,3	140,0%
Helyi önkormányzatok támogatása	83 147,3	53 774,8	64,7%
<b>KAMATKIADÁSOK</b>	<b>63 408,9</b>	<b>78 633,8</b>	<b>124,0%</b>
<b>TÁRSADALMI ÖNSZERVEZŐDÉSEK TÁMOGATÁSA</b>	<b>952,5</b>	<b>952,5</b>	<b>100,0%</b>
<b>KORMÁNYZATI RENDKÍVÜLI KIADÁSOK</b>	<b>321,5</b>	<b>351,7</b>	<b>109,4%</b>
<b>KEZESSÉGÉRVÉNYESÍTÉS</b>	<b>1 902,5</b>	<b>3 013,0</b>	<b>158,4%</b>
<b>EGYÉB KIADÁSOK</b>	<b>4 643,4</b>	<b>7 696,1</b>	<b>165,7%</b>
<b>TARTALÉKOK</b>			
Rendkívüli kormányzati intézkedések			
Céltartalékok			
Országvédelmi Alap			
<b>TÁMOGATÁS AZ ÖNK-I ADÓSSÁGOK TÖRLESZTÉSÉHEZ</b>		<b>1 673,6</b>	
<b>HOZZÁJÁRULÁS AZ EU KÖLTSÉGVETÉSÉHEZ</b>	<b>12 852,8</b>	<b>22 447,1</b>	<b>174,6%</b>
<b>ÁLLAMI VAGYONNAL KAPCSOLATOS KIADÁSOK</b>	<b>19 870,8</b>	<b>12 868,2</b>	<b>64,8%</b>
<b>ELKÜLÖNÍTETT ÁLLAMI PÉNZALAPOK</b>	<b>33 647,2</b>	<b>30 997,0</b>	<b>92,1%</b>
<b>KÖZPONTI NUKLEÁRIS PÉNZÜGYI ALAP</b>	<b>978,9</b>	<b>990,2</b>	<b>101,2%</b>
<b>NEMZETI FOGLALKOZTATÁSI ALAP</b>	<b>23 908,3</b>	<b>26 058,1</b>	<b>109,0%</b>
Passzív kiadások	3 630,5	2 844,6	78,4%
Startmunka-program	11 781,8	13 218,2	112,2%
EU-s elő- és társfinanszírozás	3 667,2	4 761,5	129,8%
Egyéb kiadások	4 828,8	5 233,8	108,4%
<b>WMÁB KÁRTALANÍTÁSI ALAP</b>	<b>0,0</b>	<b>143,2</b>	<b>544625,5%</b>
<b>KUTATÁSI ÉS TECHNOLÓGIAI INNOVÁCIÓS ALAP</b>	<b>2 664,4</b>	<b>1 281,9</b>	<b>48,1%</b>
<b>BETHLEN GÁBOR ALAP</b>	<b>5 126,3</b>	<b>1 318,8</b>	<b>25,7%</b>
<b>NEMZETI KULTURÁLIS ALAP</b>	<b>969,2</b>	<b>1 204,7</b>	<b>124,3%</b>
<b>TÁRSADALOMBIZTOSÍTÁSI ALAPOK</b>	<b>374 914,2</b>	<b>387 046,8</b>	<b>103,2%</b>
<b>NYUGDÍJBIZTOSÍTÁSI ALAP</b>	<b>231 643,7</b>	<b>237 084,9</b>	<b>102,3%</b>
Nyugellátások	215 716,8	235 922,0	109,4%
TB költségvetési szervek kiadásai	715,9	769,4	107,5%
Egyéb kiadások	15 211,0	393,5	2,6%
<b>EGÉSZSÉGBIZTOSÍTÁSI ALAP</b>	<b>143 270,5</b>	<b>149 961,9</b>	<b>104,7%</b>
Táppénz	4 803,9	5 152,3	107,3%
GYED	7 508,4	8 364,1	111,4%
EA egyéb pénzbeli ellátásai	4 077,4	4 141,2	101,6%
Rokkantsági, rehabilitációs ellátások	29 662,3	29 064,9	98,0%
Gyógyító megelőző ellátás	65 403,5	72 188,4	110,4%
Gyógyszertámogatás	25 541,8	24 033,1	94,1%
Gyógyászati segédeszköz támogatás	4 432,0	4 289,4	96,8%
EA egyéb természetbeni ellátásai	1 861,1	1 220,1	65,6%
TB költségvetési szervek kiadásai	812,7	777,7	95,7%
Egyéb kiadások	-832,6	730,5	-87,7%
<b>EGYENLEGEK PÉNZFORGALMI SZEMLELETBEN</b>			
<b>KÖZPONTI KÖLTSÉGVETÉS</b>	<b>49 727,1</b>	<b>-179 102,7</b>	<b>-360,2%</b>
<b>ELKÜLÖNÍTETT ÁLLAMI PÉNZALAPOK</b>	<b>8 144,9</b>	<b>5 617,1</b>	<b>69,0%</b>
<b>TÁRSADALOMBIZTOSÍTÁSI ALAPOK</b>	<b>22 338,1</b>	<b>43 949,7</b>	<b>196,7%</b>
ebből: Nyugdíjbiztosítási Alap	9 140,2	37 518,5	410,5%
Egészségbiztosítási Alap	13 197,9	6 431,2	48,7%
<b>KÖZPONTI ALRENDSZER ÖSSZESEN</b>	<b>80 210,1</b>	<b>-129 535,9</b>	<b>-161,5%</b>

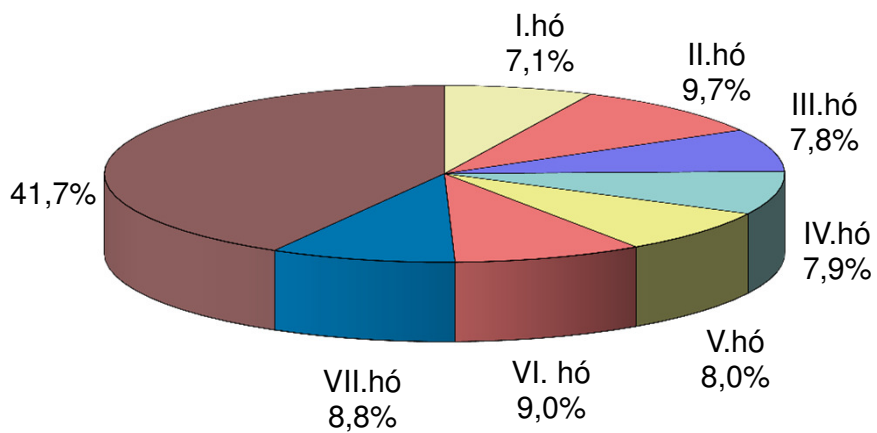
### A központi költségvetés főösszegeinek alakulása és az egyenleg változása 2013. évben



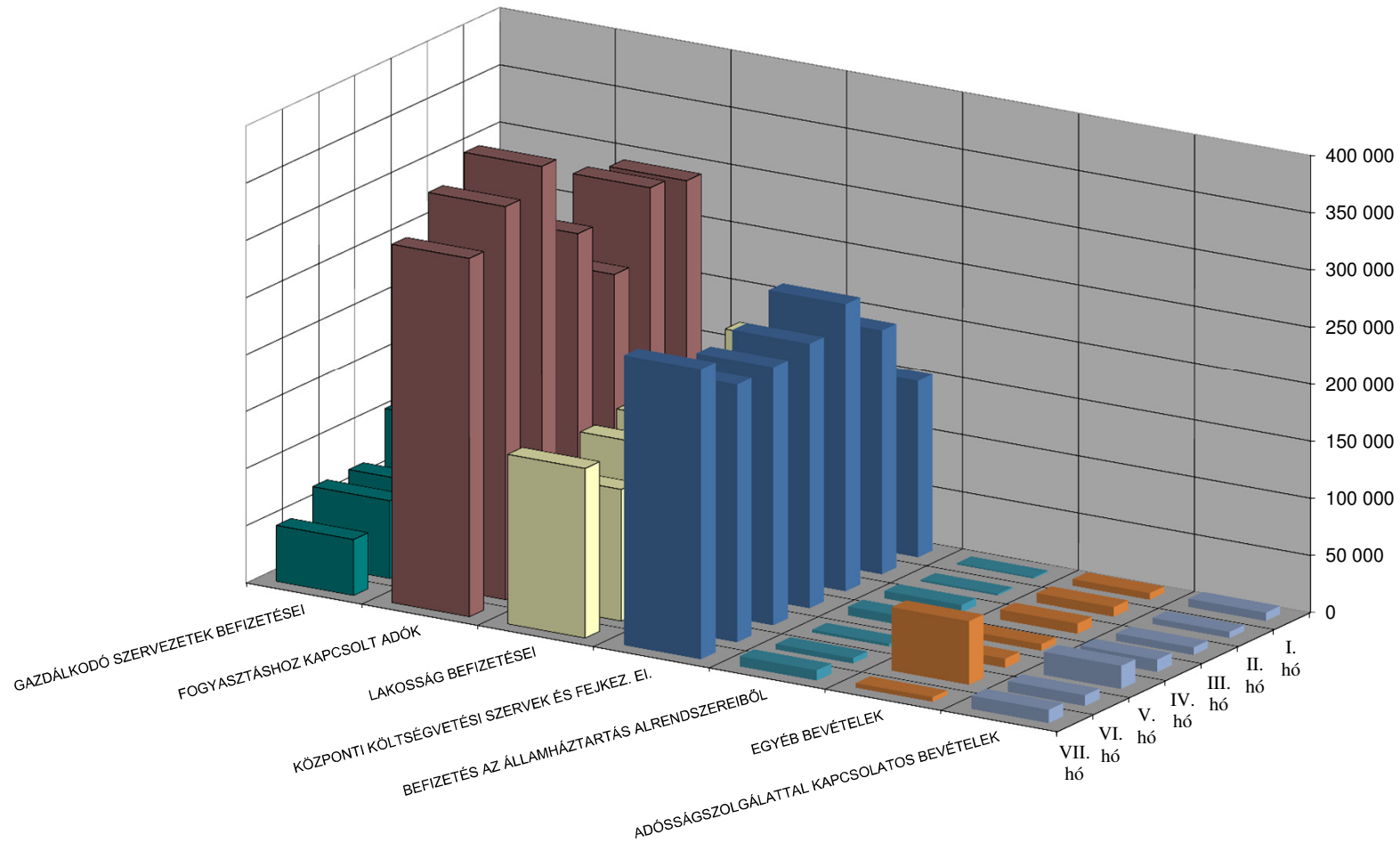
**A központi költségvetés 2013. évi bevételeinek havonkénti alakulása az éves előirányzat százalékában**



**A központi költségvetés 2013. évi kiadásainak havonkénti alakulása az éves előirányzat százalékában**



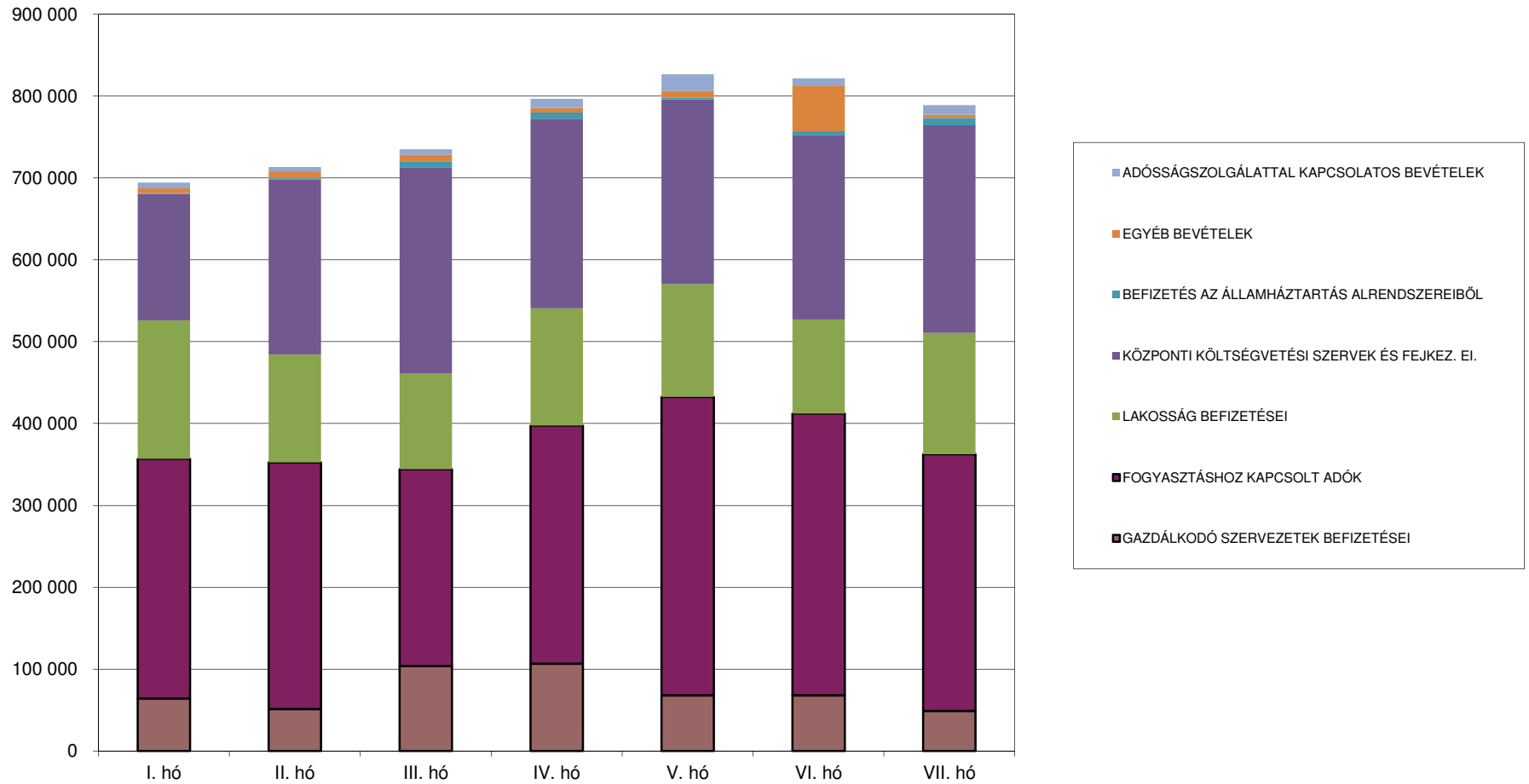
## A központi költségvetés főbb bevételeinek havonkénti alakulása 2013. évben







## A központi költségvetés bevételeinek alakulása bevételcsoportonként 2013. évben







## A központi költségvetés kiadásainak havonkénti alakulása kiadáscsoportonként 2013. évben

