

AZ ÁLLAMHÁZTARTÁS KÖZPONTI ALRENDSZERÉNEK ELŐZETES MÉRLEGE

BEVÉTELEK	2010. év			2011. év		
	teljesítés /előzetes/	I-III. hó	teljesítés %-a	eredeti előirányzat	I-III. hó	előirányzat %-a
KÖZPONTI KÖLTSÉGVETÉS	8 464 724,2	1 854 847,2	21,9%	8 280 916,7	1 897 204,3	22,9%
GAZDÁLKODÓ SZERVEZETEK BEFIZETÉSEI	1 125 797,7	157 030,3	13,9%	1 282 594,1	213 908,3	16,7%
Társasági adó	323 369,9	71 149,0	22,0%	372 020,9	72 816,7	19,6%
Társas vállalkozások különadója	-32 390,4	4 989,2	-15,4%		-6 628,5	
Hitelintézetek járadék	10 034,3	33,1	0,3%	10 800,0	215,9	2,0%
Cégautóadó	25 872,4	6 713,9	25,9%	28 100,0	6 364,3	22,6%
Energiaellátók jövedelemadója	16 987,0	278,0	1,6%	20 000,0	313,9	1,6%
Egyszerűsített vállalkozási adó	181 879,5	7 756,5	4,3%	196 100,0	8 282,8	4,2%
Energia adó	16 887,2	5 401,9	32,0%	17 000,0	5 550,0	32,6%
Környezetterhelési díj	6 573,7	1 008,2	15,3%	9 500,0	962,5	10,1%
Bányajáradék	108 878,1	24 411,6	22,4%	88 000,0	28 474,8	32,4%
Játékadó	53 398,2	13 708,8	25,7%	51 294,2	12 180,8	23,7%
Egyéb befizetések	36 250,1	8 719,3	24,1%	32 000,0	3 988,8	12,5%
Egyéb központosított bevételek	44 056,4	12 860,9	29,2%	109 779,0	28 069,9	25,6%
Pénzügyi szervezetek különadója	182 307,7			187 000,0	50 369,5	26,9%
Egyes ágazatok terhelő különadó	151 693,4			161 000,0	2 946,9	1,8%
FOGYASZTÁSHOZ KAPCSOLT ADÓK	3 200 144,5	636 351,1	19,9%	3 471 421,2	667 288,1	19,2%
Általános forgalmi adó	2 313 582,1	461 619,2	20,0%	2 557 988,3	486 278,5	19,0%
Jövedéki adó	856 524,0	167 920,5	19,6%	881 132,9	172 703,2	19,6%
Regisztrációs adó	30 038,5	6 811,4	22,7%	32 300,0	8 306,4	25,7%
LAKOSSÁG BEFIZETÉSEI	1 860 475,8	498 697,6	26,8%	1 452 773,1	386 004,2	26,6%
Személyi jövedelemadó	1 767 865,0	471 312,1	26,7%	1 362 977,0	367 407,2	27,0%
Adóbefizetések	3 020,7	1 758,7	58,2%	300,0	48,5	16,2%
Illetékbecsítések	83 517,9	20 974,8	25,1%	88 496,1	17 725,5	20,0%
Magánszemélyek különadója	6 060,1	4 652,0	76,8%		159,2	
Háztartási alkalmazott utáni regisztrációs díj	0,8				0,9	
M.személyek jogviszony megszűnéséhez kapcs. egyes jövedelmek különadója	11,3			1 000,0	662,8	66,3%
KÖLTSÉGVETÉSI SZERVEK ÉS FEJEZETI KEZELÉSŰ ELŐIRÁNYZATOK BEVÉTELEI	1 878 159,7	421 832,5	22,5%	1 794 661,3	594 006,2	33,1%
Költségvetési szervek bevételei	891 066,3	225 107,5	25,3%	567 361,4	218 093,5	38,4%
Szakmai fejezeti kezelési előirányzatok bevételei	987 093,4	196 725,1	19,9%	1 227 299,9	375 912,8	30,6%
BEFIZETÉS AZ ÁLLAMHÁZTARTÁS ALRENDSZEREIBŐL	76 952,2	11 742,4	15,3%	28 631,6	7 851,4	27,4%
Központi költségvetési szervektől származó befizetések	57 325,0	2 493,2	4,3%	28 631,6	4 101,3	14,3%
Elkülönített állami pénzalapok befizetése	8 000,0	2 000,1	25,0%			
Helyi önkormányzatok befizetése	11 627,1	7 249,1	62,3%		3 750,1	
ÁLLAMI VAGYONNAL KAPCSOLATOS BEFIZETÉSEK	66 361,7	7 822,0	11,8%	43 499,4	3 852,3	8,9%
ADÓSSÁGSZOLGÁLTATLAL KAPCSOLATOS BEVÉTELEK	131 793,7	37 978,9	28,8%	59 535,3	19 086,4	32,1%
EGYÉB BEVÉTELEK	125 168,6	70 511,4	56,3%	24 063,8	2 270,6	9,4%
NYUGDÍJREFORM ÉS ADÓSSÁGCSÖKKENTŐ ALAPBÓL SZÁRMAZÓ BEVÉTEL				94 540,4		
EGYÉB UNIÓS BEVÉTELEK	-129,6	12 880,9	-9938,7%	29 196,5	2 936,8	10,1%
Vám és cukorágazati hozzájárulás visszatérítése	8 604,8	1 873,8	21,8%	9 035,3	2 452,8	27,1%
Uniós támogatások utólagos megtérítése	-8 734,4	11 007,1	-126,0%	20 161,2	484,1	2,4%
ELKÜLÖNÍTETT ÁLLAMI PÉNZALAPOK	409 407,8	109 945,9	26,9%	424 748,5	111 666,0	26,3%
KÖZPONTI NUKLEÁRIS PÉNZÜGYI ALAP	35 646,0	18 223,4	51,1%	31 329,9	14 779,9	47,2%
MUNKAEORÓPIACI ALAP	329 527,2	78 776,3	23,9%	337 238,1	86 434,3	25,6%
Szakképzési hozzájárulás	46 861,0	16 085,6	34,3%	49 000,0	17 227,4	35,2%
Rehabilitációs hozzájárulás	54 237,0	3 524,9	6,5%			
Egészségbizt. és munkaerőpiaci járulék	186 833,4	50 013,8	26,8%	187 700,0	45 816,4	24,4%
MPA támogatása				64 000,0	15 000,0	23,4%
Egyéb bevételek	41 595,8	9 152,0	22,0%	36 538,1	8 390,6	23,0%
WMÁB KÁRTALANÍTÁSI ALAP	20,0	7,8	38,9%	19,4	8,0	41,2%
KUTATÁSI ÉS TECHNOLÓGIAI INNOVÁCIÓS ALAP	29 581,7	8 225,5	27,8%	45 977,9	5 862,6	12,8%
SZÜLŐFÖLD ALAP	2 897,6	1 292,5	44,6%		0,5	
BETHLEN GÁBOR ALAP				1 375,4	1 537,8	111,8%
NEMZETI KULTURÁLIS ALAP	11 735,3	3 420,4	29,1%	8 807,8	3 042,9	34,5%
TÁRSADALOMBIZTOSÍTÁSI ALAPOK	4 299 969,6	1 093 420,5	25,4%	4 445 582,8	1 007 985,8	22,7%
NYUGDÍJBIZTOSÍTÁSI ALAP	2 914 671,9	730 388,3	25,1%	3 074 646,1	659 895,0	21,5%
Munkáltatói és biztosított járulék	2 225 574,5	543 877,2	24,4%	2 553 479,2	638 212,1	25,0%
Kedvezményes nyugellátások kiadásaihoz hozzájárulás	78 371,0	20 284,7	25,9%			
Egyéb járulékok és hozzájárulások	30 229,7	5 440,7	18,0%	39 411,9	8 980,0	22,8%
GYED-ben részesülők után átvett pénzeszköz	21 605,0	5 401,0	25,0%	22 500,0	5 625,0	25,0%
Késedelmi pótlék és bírság	9 791,0	2 297,3	23,5%	10 310,5	3 552,2	34,5%
Központi költségvetési támogatások, térítések	534 670,3	149 276,2	27,9%	412,6	446,8	108,3%
Nyugdíjreform és Adósságcsökkentő Alapból származó bevétel				434 281,5		
TB költségvetési szervek bevételei	2 855,1	933,8	32,7%	1 860,0	518,0	27,8%
Egyéb bevételek	11 575,3	2 877,3	24,9%	12 390,4	2 560,9	20,7%
EGÉRSZÉGBIZTOSÍTÁSI ALAP	1 385 297,7	363 032,1	26,2%	1 370 936,7	348 090,8	25,4%
Munkáltatói és biztosított járulék	612 788,2	160 666,9	26,2%	616 198,6	152 019,3	24,7%
Egyéb járulékok és hozzájárulások	20 679,6	5 512,3	26,7%	21 307,0	4 553,7	21,4%
Egészségügyi hozzájárulás	41 207,0	17 106,1	41,5%	35 916,1	12 801,5	35,6%
Késedelmi pótlék és bírság	3 057,8	774,8	25,3%	3 360,0	970,2	28,9%
Központi költségvetési támogatások, térítések	617 271,0	154 317,0	25,0%	642 370,0	160 593,0	25,0%
TB költségvetési szervek bevételei	1 802,4	767,0	42,6%	424,6	259,5	61,1%
Egyéb bevételek	88 491,8	23 888,0	27,0%	51 360,4	16 893,6	32,9%

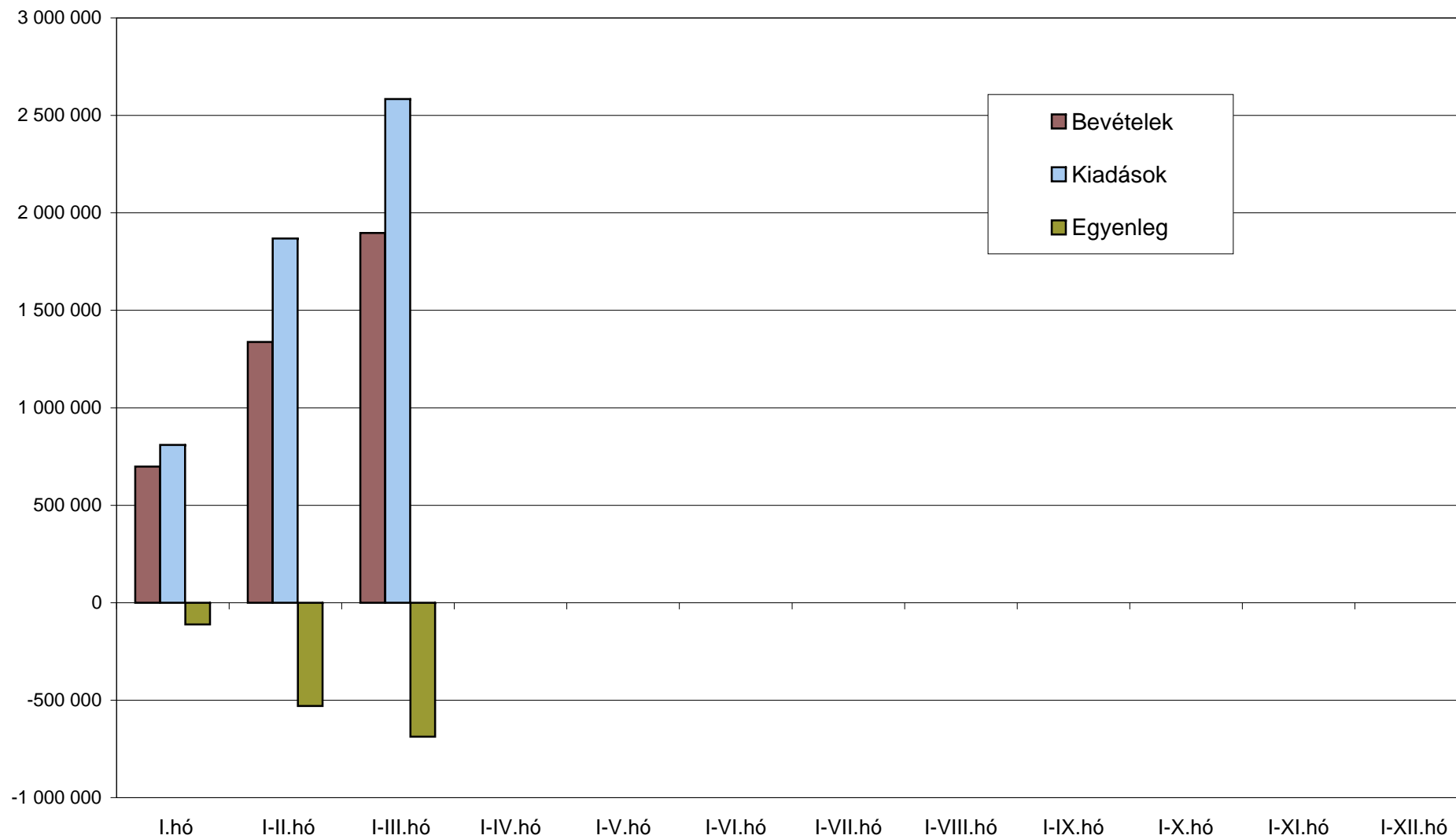
KIADÁSOK	2010. év			2011. év		
	teljesítés /előzetes/	I-III. hó	teljesítés %-a	eredeti előirányzat	I-III. hó	előirányzat %-a
KÖZPONTI KÖLTSÉGVETÉS	9 300 450,2	2 462 874,7	26,5%	8 894 211,2	2 584 756,8	29,1%
EGYEDI ÉS NORMATÍV TÁMOGATÁSOK	201 406,2	33 399,1	16,6%	214 883,0	27 554,5	12,8%
KÖZSZOLGÁLATI MŰSORSZOLGÁLTATÁS TÁMOGATÁSA	45 765,3	12 896,1	28,2%	58 700,0	16 614,6	28,3%
FOGYASZTÓI ÁRKIEGÉSZÍTÉS	107 319,2	27 624,8	25,7%	109 000,0	28 535,2	26,2%
LAKÁSÉPÍTÉSI TÁMOGATÁSOK	147 402,8	30 435,7	20,6%	126 000,0	31 992,3	25,4%
CSALÁDI TÁMOGATÁSOK, SZOCIÁLIS JUTTATÁSOK	632 408,6	158 984,4	25,1%	628 289,0	159 327,0	25,4%
Családi támogatások	460 822,5	115 186,3	25,0%	456 215,0	115 843,2	25,4%
Jövedelemplótló és jöv. kiegészítő szoc. támogatások	144 786,0	36 785,6	25,4%	145 574,0	36 859,0	25,3%
Különféle jogcímen adott térítések	26 800,0	7 012,5	26,2%	26 500,0	6 624,9	25,0%
KÖLTSÉGVETÉSI SZERVEK ÉS FEJEZETI KEZELÉSŰ ELŐIRÁNYZATOK KIADÁSAI	4 204 721,9	1 021 893,9	24,3%	4 246 234,5	1 277 608,4	30,1%
Költségvetési szervek kiadásai	2 371 478,7	600 283,6	25,3%	1 971 580,1	601 764,4	30,5%
Szakmai fejezeti kezelésű előirányzatok kiadásai	1 833 243,2	421 610,4	23,0%	2 274 654,4	675 844,0	29,7%
AZ ÁLLAMHÁZTARTÁS ALRENDSZEREINEK TÁMOGATÁSA	2 424 410,9	690 489,2	28,5%	1 881 802,8	503 720,1	26,8%
Elkülönített állami pénzalapok támogatása	17 555,4	16 011,3	91,2%	95 763,1	24 379,3	25,5%
Garancia és hozzájárulás a TB alapok kiadásaihoz	1 147 468,9	303 054,4	26,4%	637 382,6	159 689,8	25,1%
Helyi önkormányzatok támogatása	1 259 386,5	371 423,6	29,5%	1 148 657,1	319 651,0	27,8%
TÁRSADALMI ÖNSZERVEZŐDÉSEK TÁMOGATÁSA	4 990,5	1 409,6	28,2%	3 809,8	899,6	23,6%
KAMATKIADÁSOK	1 136 361,6	362 911,3	31,9%	1 052 245,7	413 873,0	39,3%
TARTALÉKOK				123 900,0		
Általános tartalék				90 000,0		
Céltartalékok				33 900,0		
KORMÁNYZATI RENDKÍVÜLI KIADÁSOK	9 086,2	2 108,0	23,2%	16 379,4	3 366,2	20,6%
KEZESSÉGÉRVÉNYESÍTÉS	33 540,3	7 830,9	23,3%	35 355,0	12 473,5	35,3%
EGYÉB KIADÁSOK	41 954,2	8 588,3	20,5%	32 739,8	5 789,3	17,7%
ADÓSSÁGÁTVÁLLALÁS	73,1			374,5	281,2	75,1%
HOZZÁJÁRULÁS AZ EU KÖLTSÉGVETÉSÉHEZ	230 186,7	77 086,8	33,5%	258 143,2	91 920,7	35,6%
ÁLLAMI VAGYONNAL KAPCSOLATOS KIADÁSOK	80 822,9	27 216,5	33,7%	106 354,5	10 801,1	10,2%
ELKÜLÖNÍTETT ÁLLAMI PÉNZALAPOK	347 849,9	86 995,4	25,0%	410 147,1	67 777,6	16,5%
KÖZPONTI NUKLEÁRIS PÉNZÜGYI ALAP	15 003,6	4 198,7	28,0%	16 728,5	3 762,0	22,5%
MUNKAERŐPIACI ALAP	297 745,0	72 629,1	24,4%	337 238,1	59 855,7	17,7%
Passzív kiadások	138 272,9	43 546,0	31,5%	135 481,3	37 701,4	27,8%
Közfoglalkoztatás				64 000,0	3 397,9	5,3%
Befizetés a központi költségvetésbe	8 000,0	2 000,1	25,0%			
Működési kiadások	30 477,9	6 938,5	22,8%	100,0	14,2	14,2%
Egyéb kiadások	120 994,1	20 144,4	16,6%	137 656,8	18 742,2	13,6%
WMÁB KÁRTALANÍTÁSI ALAP	87,9	1,2	1,4%	19,4	6,3	32,4%
KUTATÁSI ÉS TECHNOLÓGIAI INNOVÁCIÓS ALAP	23 770,6	7 131,6	30,0%	45 977,9	172,0	0,4%
SZÜLŐFÖLD ALAP	2 533,9	1 137,9	44,9%		1 161,7	
BETHLEN GÁBOR ALAP				1 375,4	986,5	71,7%
NEMZETI KULTURÁLIS ALAP	8 709,1	1 896,9	21,8%	8 807,8	1 833,4	20,8%
TÁRSADALOMBIZTOSÍTÁSI ALAPOK	4 395 641,9	1 118 227,1	25,4%	4 534 260,0	1 106 414,9	24,4%
NYUGDÍJBIZTOSÍTÁSI ALAP	2 918 437,3	729 082,5	25,0%	3 074 646,1	754 038,0	24,5%
Nyugellátások	2 888 392,9	721 651,9	25,0%	3 054 439,0	747 395,6	24,5%
TB költségvetési szervek kiadásai	23 514,5	5 412,5	23,0%	12 738,7	4 462,7	35,0%
Egyéb kiadások	6 529,9	2 018,1	30,9%	7 468,4	2 179,6	29,2%
EGÉSZSÉGBIZTOSÍTÁSI ALAP	1 477 204,6	389 144,7	26,3%	1 459 613,9	352 377,0	24,1%
Táppénz	79 430,2	22 018,6	27,7%	86 052,0	18 995,1	22,1%
GYED	92 800,8	22 660,6	24,4%	93 749,8	22 806,6	24,3%
EA egyéb pénzbeli ellátásai	49 003,7	12 629,3	25,8%	52 715,9	11 310,8	21,5%
Gyógyító megelőző ellátás	790 995,6	223 487,7	28,3%	770 120,0	182 744,1	23,7%
Gyógyszer-támogatás	357 208,4	82 599,1	23,1%	343 544,2	91 987,1	26,8%
Gyógyászati segédeszköz támogatás	44 195,4	9 795,4	22,2%	44 772,3	11 709,4	26,2%
EA egyéb természetbeni ellátásai	15 858,4	3 387,8	21,4%	30 358,3	3 287,5	10,8%
TB költségvetési szervek kiadásai	21 277,8	6 450,0	30,3%	10 964,1	3 340,1	30,5%
Egyéb kiadások	26 434,2	6 116,3	23,1%	27 337,3	6 196,2	22,7%
EGYENLEGEK PÉNZFORGALMI SZEMLELETBEN						
KÖZPONTI KÖLTSÉGVETÉS	-835 726,0	-608 027,5	72,8%	-613 294,5	-687 552,5	112,1%
ELKÜLÖNÍTETT ÁLLAMI PÉNZALAPOK	61 557,9	22 950,5	37,3%	14 601,4	43 888,4	300,6%
TÁRSADALOMBIZTOSÍTÁSI ALAPOK	-95 672,3	-24 806,7	25,9%	-88 677,2	-98 429,2	111,0%
ebből: Nyugdíjbiztosítási Alap	-3 765,4	1 305,9	-34,7%		-94 143,0	
Egészségbiztosítási Alap	-91 906,9	-26 112,5	28,4%	-88 677,2	-4 286,2	4,8%
TB ZÁRSZÁMADÁS PÉNZFORGALMA						
KÖZPONTI ALRENDSZER ÖSSZESEN	-869 840,4	-609 883,6	70,1%	-687 370,3	-742 093,2	108,0%

AZ ÁLLAMHÁZTARTÁS KÖZPONTI ALRENDSZERÉNEK ÖSSZEHASONLÍTÓ MÉRLEGE

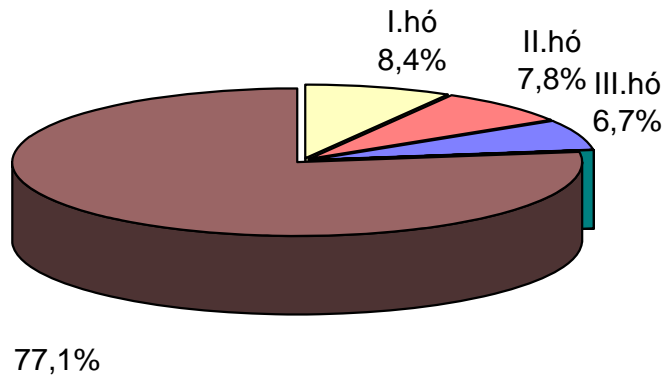
BEVÉTELEK	Márciusi adatok		
	2010. év	2011. év	2011/2010
KÖZPONTI KÖLTSÉGVETÉS	466 435,4	559 098,1	119,9%
GAZDÁLKODÓ SZERVEZETEK BEFIZETÉSEI	49 024,9	94 666,6	193,1%
Társasági adó	26 871,0	24 174,8	90,0%
Társas vállalkozások különadója	1 779,6	-1 303,6	-73,3%
Hitelintézeti járadék	0,9	70,0	7916,6%
Cégautóadó	739,1	612,9	82,9%
Energiaellátók jövedelemadója	-231,8	58,7	-25,3%
Egyszerűsített vállalkozói adó	2 287,3	2 440,8	106,7%
Energia adó	1 634,2	1 542,7	94,4%
Környezetterhelési díj	706,4	473,2	67,0%
Bányajáradék	6 589,5	8 483,4	128,7%
Játékadó-bevétel	3 362,5	4 222,5	125,6%
Egyéb befizetések	3 299,8	2 596,9	78,7%
Egyéb központosított bevételek	1 986,6	5 201,0	261,8%
Pénzügyi szervezetek különadója		45 830,6	
Egyes ágazatokat terhelő különadó		262,8	
FOGYASZTÁSHOZ KAPCSOLT ADÓK	114 079,5	123 487,4	108,2%
Általános forgalmi adó	74 273,3	67 711,6	91,2%
Jövedéki adó	36 756,0	52 518,8	142,9%
Regisztrációs adó	3 050,1	3 257,0	106,8%
LAKOSSÁG BEFIZETÉSEI	124 884,2	84 195,8	67,4%
Személyi jövedelemadó	116 423,6	78 124,1	67,1%
Adóbefizetések	623,0	18,0	2,9%
Illetek befizetések	7 230,7	5 769,8	79,8%
Magánszemélyek különadója	607,0	19,9	3,3%
Háztartási alkalmazott utáni regisztrációs díj		0,3	
M.személyek jogv. megszűnéséhez kapcs. egyes jöv. különadója		263,7	
KÖLTSÉGVETÉSI SZERVEK ÉS FEJEZETI KEZELÉSŰ ELŐIR.	140 777,6	243 196,0	172,8%
Költségvetési szervek bevételei	78 671,1	72 913,0	92,7%
Szakmai fejezeti kezelésű előirányzatok bevételei	62 106,4	170 283,0	274,2%
BEFIZETÉS AZ ÁLLAMHÁZTARTÁS ALRENDSZEREIBŐL	8 221,9	4 825,7	58,7%
Központi költségvetési szervektől származó befizetések	1 203,8	2 077,6	172,6%
Elkülönített állami pénzalapok befizetése	666,7		
Helyi önkormányzatok befizetése	6 351,4	2 748,2	43,3%
ÁLLAMI VAGYONNAL KAPCSOLATOS BEFIZETÉSEK	4 472,8	1 401,3	31,3%
ADÓSSÁGSZOLGÁLTATLAL KAPCSOLATOS BEVÉTELEK	15 291,1	4 851,1	31,7%
EGYÉB BEVÉTELEK	8 232,0	1 231,0	15,0%
NYUGDÍJREFORM ÉS ADÓSSÁGCSÖKKENTŐ ALAPBÓL SZÁRM. BEV.			
EGYÉB UNIÓS BEVÉTELEK	-31 292,0	1 243,0	-4,0%
Vám és cukorágazati hozzájárulás visszatérítése	813,6	1 065,0	130,9%
Uniós támogatások utólagos megtérítése	-32 105,5	178,0	-0,6%
ELKÜLÖNÍTETT ÁLLAMI PÉNZALAPOK	29 231,1	26 165,2	89,5%
KÖZPONTI NUKLEÁRIS PÉNZÜGYI ALAP	1 890,6	1 923,5	101,7%
MUNKAERŐPIACI ALAP	22 630,2	22 897,1	101,2%
Szakképzési hozzájárulás	2 940,1	3 111,3	105,8%
Rehabilitációs hozzájárulás	511,1		
Egészségbizt. és munkaerőpiaci járulék	15 112,4	15 267,3	101,0%
MPA támogatása		4 000,0	
Egyéb bevételek	4 066,5	518,5	12,7%
WMÁB KÁRTALANÍTÁSI ALAP	5,8	5,9	102,7%
KUTATÁSI ÉS TECHNOLÓGIAI INNOVÁCIÓS ALAP	1 869,5	519,1	27,8%
SZÜLŐFÖLD ALAP	930,0		
BETHLEN GÁBOR ALAP		125,2	
NEMZETI KULTURÁLIS ALAP	1 905,1	694,5	36,5%
TÁRSADALOMBIZTOSÍTÁSI ALAPOK	368 822,5	343 115,8	93,0%
NYUGDÍJBIZTOSÍTÁSI ALAP	246 329,5	223 352,9	90,7%
Munkáltatói és biztosított járulékok	182 822,9	215 648,2	118,0%
Kedvezményes nyugellátások kiadásaihoz hozzájárulás	6 454,0		
Egyéb járulékok és hozzájárulások	3 086,0	3 671,5	119,0%
GYED-ben részesülők után átvett pénzeszköz	1 801,0	1 875,0	104,1%
Késedelmi pótlék és bírság	843,0	966,8	114,7%
Központi költségvetési támogatások, térítések	49 782,8		
Nyugdíjreform és Adósságcsökkentő Alapból származó bevétel			
TB költségvetési szervek bevételei	571,8	187,3	32,8%
Egyéb bevételek	968,0	1 004,1	103,7%
EGÉSZSÉGBIZTOSÍTÁSI ALAP	122 493,0	119 762,9	97,8%
Munkáltatói és biztosított járulékok	49 958,4	50 683,0	101,5%
Egyéb járulékok és hozzájárulások	1 800,6	1 488,6	82,7%
Egészségügyi hozzájárulás	3 451,8	4 965,8	143,9%
Késedelmi pótlék és bírság	256,8	247,5	96,4%
Központi költségvetési támogatások, térítések	51 440,0	53 525,0	104,1%
TB költségvetési szervek bevételei	579,3	-181,5	-31,3%
Egyéb bevételek	15 006,0	9 034,5	60,2%

KIADÁSOK	Márciusi adatok		
	2010. év	2011. év	2011/2010
KÖZPONTI KÖLTSÉGVETÉS	738 455,7	716 388,1	97,0%
EGYEDI ÉS NORMATÍV TÁMOGATÁSOK	7 215,7	-0,2	0,0%
KÖZSZOLGÁLATI MŰSORSZOLGÁLTATÁS TÁMOGATÁSA	4 388,0	5 538,2	126,2%
FOGYASZTÓI ÁRKIEGÉSZÍTÉS	10 337,8	10 564,5	102,2%
LAKÁSÉPÍTÉSI TÁMOGATÁSOK	12 202,3	17 617,6	144,4%
CSALÁDI TÁMOGATÁSOK, SZOCIÁLIS JUTTATÁSOK	52 480,3	51 317,9	97,8%
Családi támogatások	37 972,1	37 652,8	99,2%
Jövedelempótló és jövedelem kiegészítő szociális támogatások	12 170,2	11 462,8	94,2%
Különféle jogcímen adott térítések	2 338,1	2 202,3	94,2%
KÖLTSÉGVETÉSI SZERVEK ÉS FEJEZETI KEZELÉSŰ ELŐÍR.	351 926,9	412 665,3	117,3%
Költségvetési szervek kiadásai	189 082,8	200 258,9	105,9%
Szakmai fejezeti kezelési előirányzatok kiadásai	162 844,2	212 406,4	130,4%
AZ ÁLLAMHÁZTARTÁS ALRENDSZEREINEK TÁMOGATÁSA	192 957,2	143 341,6	74,3%
Elkülönített állami pénzalapok támogatása	1 215,4	4 130,8	339,9%
Garancia és hozzájárulás a TB.alapok kiadásaihoz	101 599,9	53 081,0	52,2%
Helyi önkormányzatok támogatása	90 141,9	86 129,8	95,5%
TÁRSADALMI ÖNSZERVEZŐDÉSEK TÁMOGATÁSA	187,2	0,0	0,0%
KAMATKIADÁSOK	67 600,3	53 476,1	79,1%
TARTALÉKOK			
Rendkívüli kormányzati intézkedések			
Céltartalékok			
KORMÁNYZATI RENDKÍVÜLI KIADÁSOK	1 270,1	1 044,9	82,3%
KEZESSÉGÉRVÉNYESÍTÉS	3 985,7	1 424,3	35,7%
EGYÉB KIADÁSOK	1 488,8	2 580,3	173,3%
ADÓSSÁGÁTVÁLLALÁS			
HOZZÁJÁRULÁS AZ EU KÖLTSÉGVETÉSÉHEZ	9 361,3	12 826,1	137,0%
ÁLLAMI VAGYONNAL KAPCSOLATOS KIADÁSOK	23 053,9	3 991,5	17,3%
ELKÜLÖNÍTETT ÁLLAMI PÉNZALAPOK	32 416,0	28 253,7	87,2%
KÖZPONTI NUKLEÁRIS PÉNZÜGYI ALAP	873,9	1 924,4	220,2%
MUNKAERŐPIACI ALAP	27 426,5	24 631,2	89,8%
Passzív kiadások	13 899,8	13 252,4	95,3%
Közfoglalkoztatás		1 919,5	
Befizetés a központi költségvetésbe	666,7		
Működési kiadások	2 388,1	4,0	0,2%
Egyéb kiadások	10 471,9	9 449,1	90,2%
WMÁB KÁRTALANÍTÁSI ALAP	0,0	1,0	6106,5%
KUTATÁSI ÉS TECHNOLÓGIAI INNOVÁCIÓS ALAP	2 623,7	171,5	6,5%
SZÜLŐFÖLD ALAP	596,8		
BETHLEN GÁBOR ALAP		593,5	
NEMZETI KULTURÁLIS ALAP	895,1	932,1	104,1%
TÁRSADALOMBIZTOSÍTÁSI ALAPOK	352 912,1	366 142,0	103,7%
NYUGDÍJBIZTOSÍTÁSI ALAP	242 546,8	251 376,3	103,6%
Nyugellátások	239 891,8	249 780,0	104,1%
TB költségvetési szervek kiadásai	1 834,2	894,1	48,7%
Egyéb kiadások	820,8	702,1	85,5%
EGÉSZSÉGBIZTOSÍTÁSI ALAP	110 365,4	114 765,7	104,0%
Táppénz	6 879,3	6 512,5	94,7%
GYED	7 449,4	7 568,2	101,6%
EA egyéb pénzbeli ellátásai	4 009,1	3 825,6	95,4%
Gyógyító megelőző ellátás	57 121,4	61 237,1	107,2%
Gyógyszertámogatás	26 681,7	27 984,5	104,9%
Gyógyászati segédeszköz támogatás	3 309,3	3 661,6	110,6%
EA egyéb természetbeni ellátásai	1 286,1	1 273,6	99,0%
TB költségvetési szervek kiadásai	1 838,4	602,6	32,8%
Egyéb kiadások	1 790,7	2 099,9	117,3%
EGYENLEGEK PÉNZFORGALMI SZEMLÉLETBEN			
KÖZPONTI KÖLTSÉGVETÉS	-272 020,4	-157 290,0	57,8%
ELKÜLÖNÍTETT ÁLLAMI PÉNZALAPOK	-3 184,9	-2 088,5	65,6%
TÁRSADALOMBIZTOSÍTÁSI ALAPOK	15 910,3	-23 026,2	-144,7%
ebből: Nyugdíjbiztosítási Alap	3 782,7	-28 023,4	-740,8%
Egészségbiztosítási Alap	12 127,6	4 997,2	41,2%
TB ZÁRSZÁMADÁS PÉNZFORGALMA			
KÖZPONTI ALRENDSZER ÖSSZESEN	-259 294,9	-182 404,8	70,3%

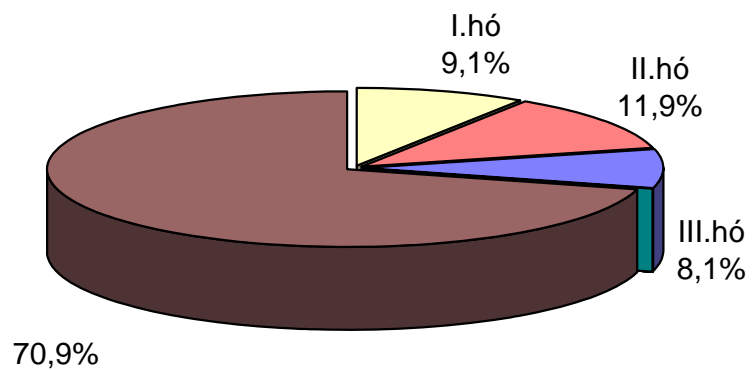
A központi költségvetés főösszegeinek alakulása és az egyenleg változása 2011. évben



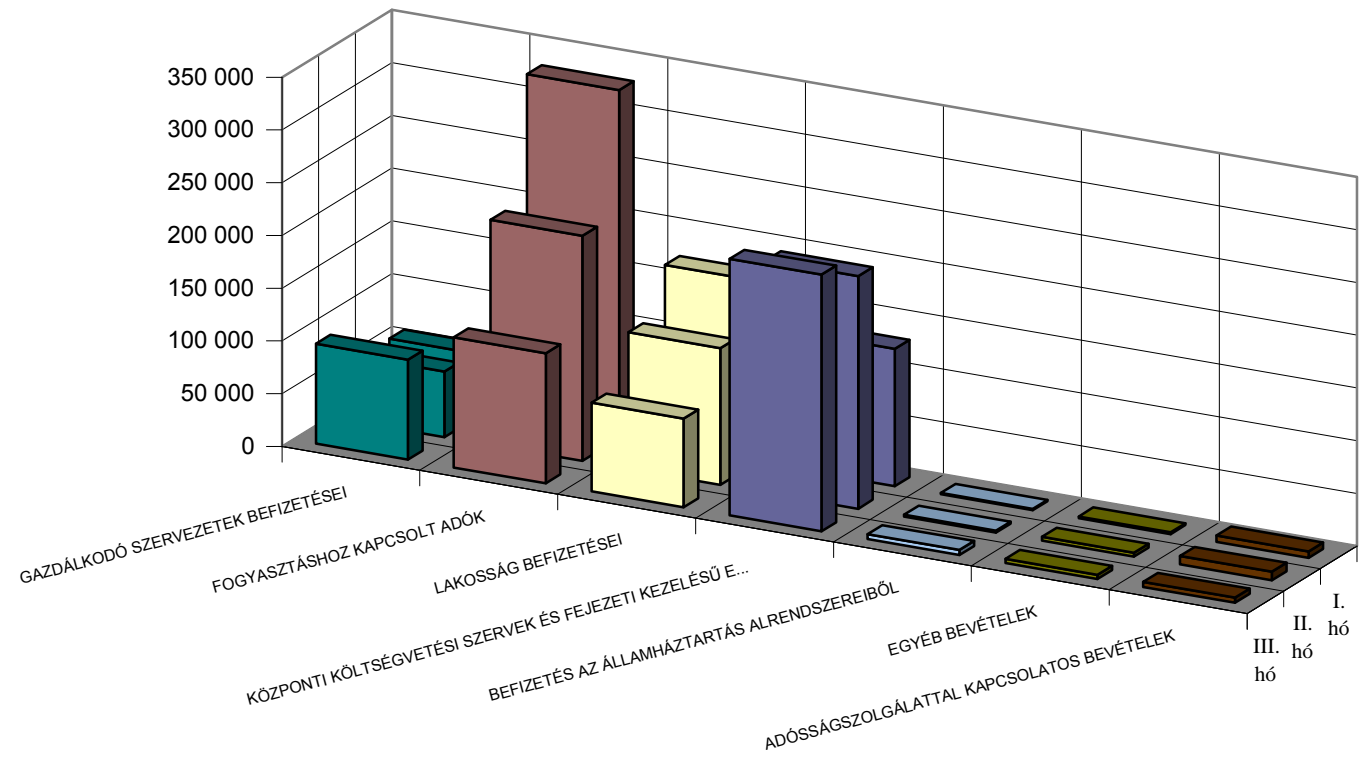
A központi költségvetés 2011. évi bevételeinek havonkénti alakulása az éves előirányzat százalékában



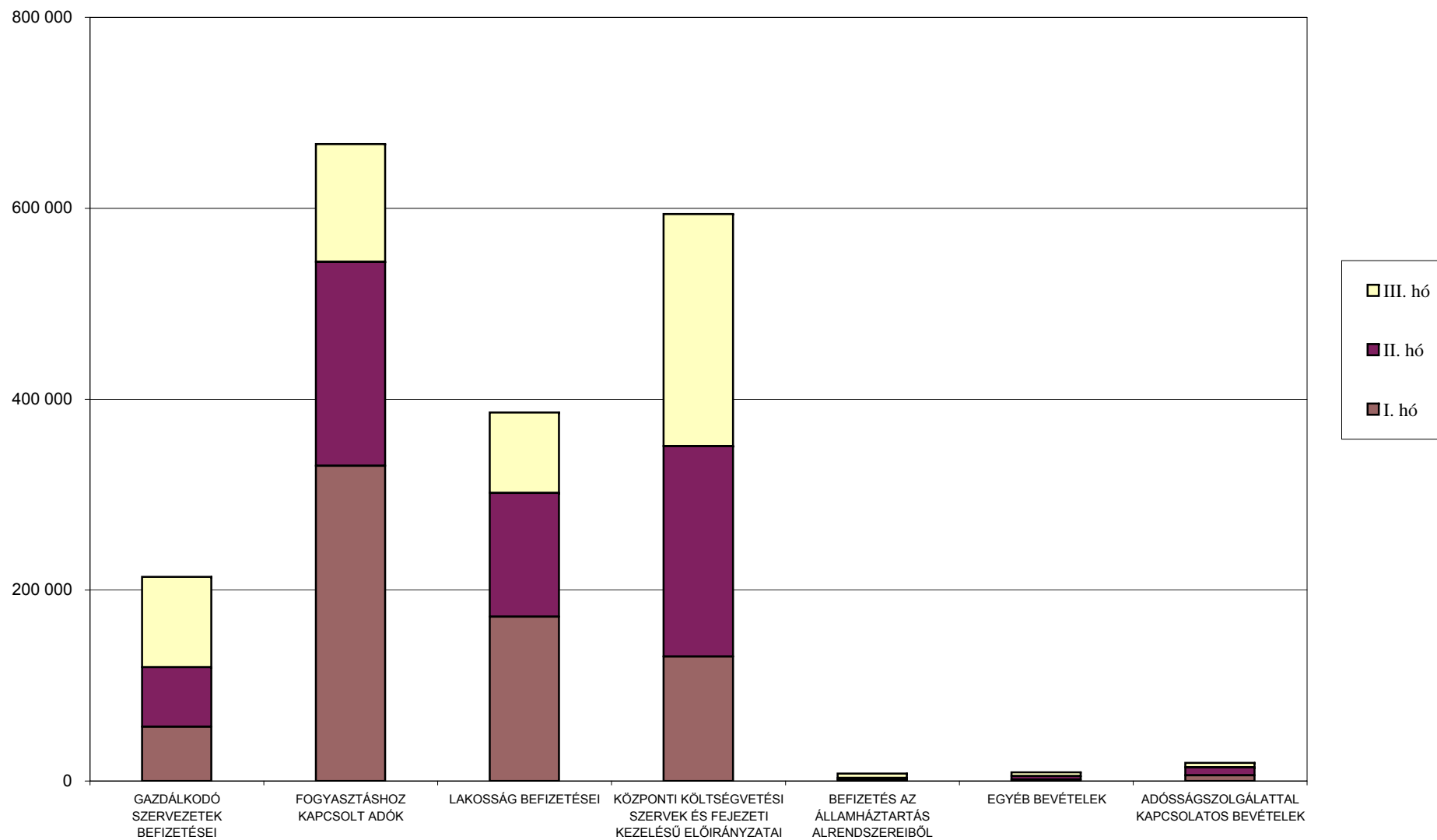
A központi költségvetés 2011. évi kiadásainak havonkénti alakulása az éves előirányzat százalékában



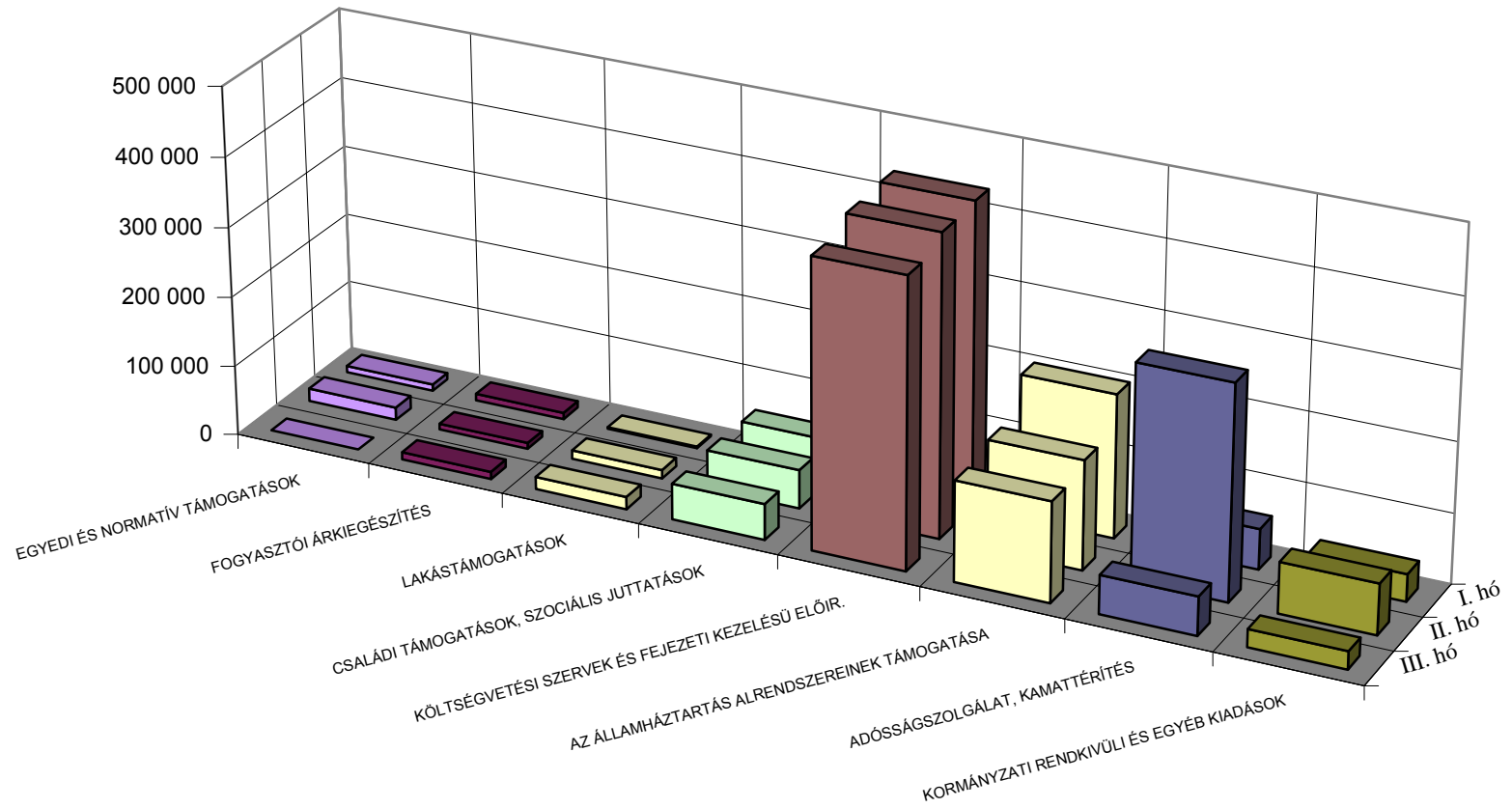
A központi költségvetés főbb bevételeinek havonkénti alakulása 2011. évben



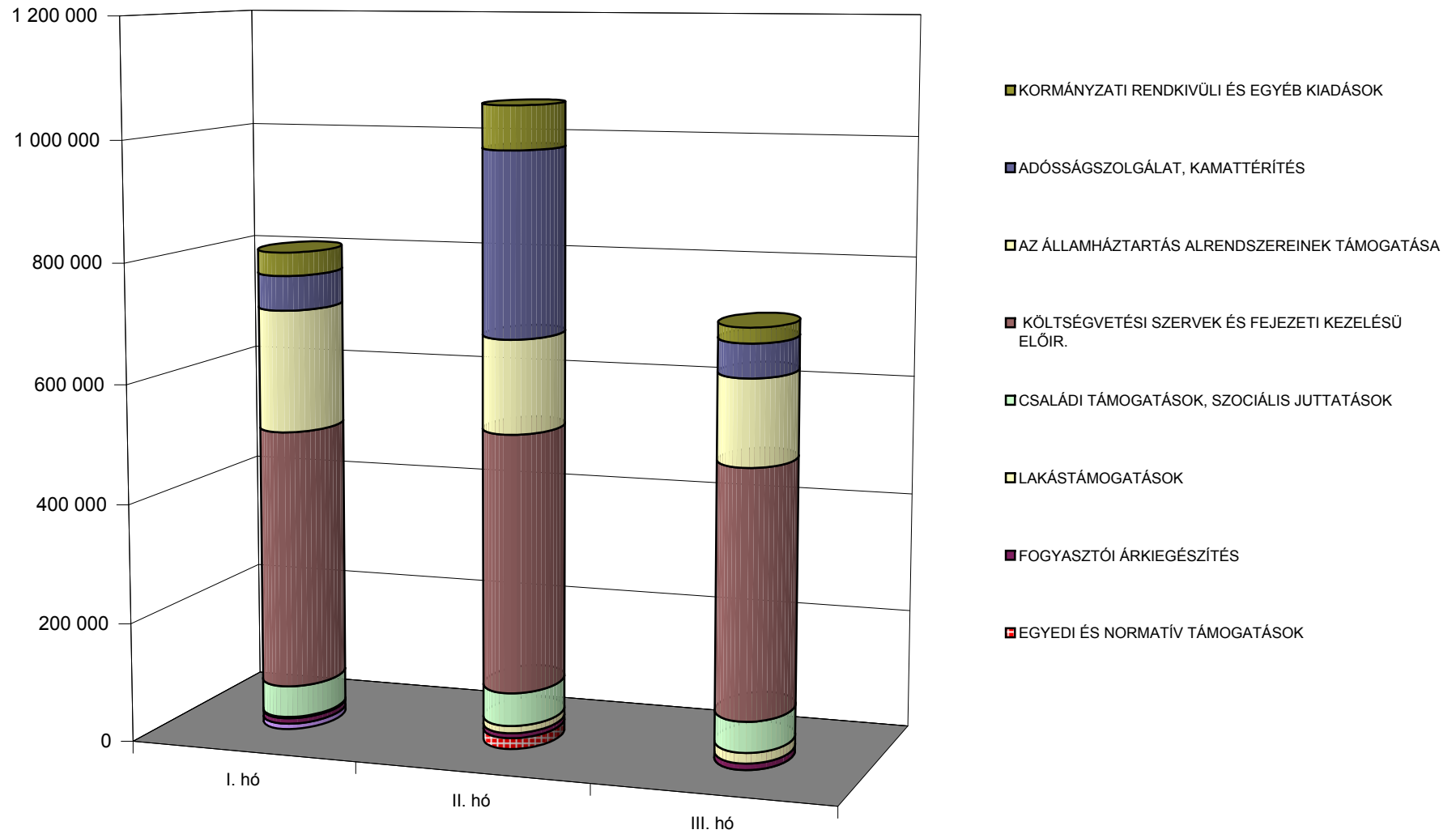
A központi költségvetés bevételeinek alakulása bevételcsoportonként 2011. évben



A központi költségvetés főbb kiadásainak havonkénti alakulása 2011. évben



A központi költségvetés havi kiadásainak alakulása kiadáscsoportonként 2011. évben



A központi költségvetés kiadásainak havonkénti alakulása kiadáscsoportonként 2011. évben

