

A KÖZPONTI KORMÁNYZAT ELŐZETES MÉRLEGE

BEVÉTELEK	2012. évi			2013. évi		
	Teljesítés /előzetes/	I-II. hó	teljesítés %-a	Eredeti előirányzat	I-II. hó	előír. %-a
KÖZPONTI KÖLTSÉGVETÉS	9 376 710,2	1 443 515,5	15,4%	10 230 883,3	1 407 765,5	13,8%
GAZDÁLKODÓ SZERVEZETEK BEFIZETÉSEI	1 157 200,3	135 425,0	11,7%	1 451 281,4	115 124,6	7,9%
Társasági adó	342 305,2	51 333,1	15,0%	320 800,0	43 580,6	13,6%
Hitelintézeti járadék	9 742,8	27,4	0,3%	37 400,0	879,7	2,4%
Cégautóadó	32 307,1	5 711,2	17,7%	39 000,0	8 005,2	20,5%
Energiaellátók jövedelemadója	5 610,0	1 233,9	22,0%	80 000,0	1 075,1	1,3%
Egyszerűsített vállalkozási adó	146 531,3	5 501,7	3,8%	108 100,0	4 861,5	4,5%
Energia adó	16 857,2	4 073,1	24,2%	17 500,0	3 940,0	22,5%
Környezetterhelési díj	7 254,7	746,5	10,3%	8 500,0	427,1	5,0%
Bányajáradék	103 561,3	23 693,5	22,9%	95 000,0	12 956,1	13,6%
Játékadó	52 438,4	12 486,0	23,8%	47 000,0	5 518,3	11,7%
Egyéb befizetések	17 971,0	-566,7	-3,2%	33 500,0	3 884,9	11,6%
Egyéb központosított bevételek	172 040,5	23 414,7	13,6%	250 981,4	24 804,6	9,9%
Pénzügyi szervezetek különadója	84 935,8	3 440,0	4,1%	144 000,0	-964,1	-0,7%
Egyes ágazatokat terhelő különadó	165 645,2	4 330,7	2,6%	5 000,0	3 878,3	77,6%
Kisadózók tételes adója				74 300,0	1 850,5	2,5%
Kisvállalati adó				130 200,0	426,0	0,3%
Közműadó				60 000,0	0,6	0,0%
FOGYASZTÁSHOZ KAPCSOLT ADÓK	3 702 695,2	602 986,4	16,3%	4 286 900,0	594 166,9	13,9%
Általános forgalmi adó	2 747 408,4	470 323,3	17,1%	2 953 200,0	441 368,7	14,9%
Jövedéki adó	929 406,6	130 539,2	14,0%	947 100,0	126 275,5	13,3%
Regisztrációs adó	13 671,0	2 123,9	15,5%	14 000,0	2 128,5	15,2%
Távközlési adó	12 209,2			44 000,0	6 113,3	13,9%
Pénzügyi tranzakciós illeték				301 100,0	13 374,8	4,4%
Biztosítási adó				27 500,0	4 906,2	17,8%
LAKOSSÁG BEFIZETÉSEI	1 609 445,6	289 107,1	18,0%	1 657 780,0	301 334,3	18,2%
Személyi jövedelemadó	1 498 395,7	273 767,3	18,3%	1 501 600,0	283 472,5	18,9%
Adóbefizetések	183,2	24,4	13,3%	180,0	24,4	13,6%
Illetékbefizetések	109 611,9	15 059,3	13,7%	111 000,0	17 667,9	15,9%
Gépjárműadó				44 100,0	23,9	0,1%
Háztartási alkalmazott utáni regisztrációs díj	11,2	1,3	11,2%		2,8	
M.személyek jogviszony megszűnéséhez kapcs. egyes jövedelmek különadója	1 243,6	254,8	20,5%	900,0	142,9	15,9%
KÖLTSÉGVETÉSI SZERVEK ÉS FEJEZETI KEZELÉSŰ ELŐIRÁNYZATOK BEVÉTELEI	2 576 728,3	378 498,4	14,7%	2 489 209,2	367 786,8	14,8%
Költségvetési szervek bevételei	1 364 360,1	205 369,0	15,1%	1 041 867,8	213 083,2	20,5%
Szakmai fejezeti kezelésű előirányzatok bevételei	1 212 368,2	173 129,4	14,3%	1 447 341,4	154 703,6	10,7%
BEFIZETÉS AZ ÁLLAMHÁZTARTÁS ALRENDZEREIBŐL	67 988,4	4 959,4	7,3%	95 420,5	2 537,0	2,7%
Központi költségvetési szervek befizetései	41 021,2	1 026,6	2,5%	73 820,5	759,2	1,0%
Elkülönített állami pénzalapok befizetése				10 000,0		
Hozzájárulás a Nemzeti Család- és Szociálpolitikai Alaphoz	17 714,0	2 952,3	16,7%			
Helyi önkormányzatok befizetései	9 253,2	980,5	10,6%	11 600,0	1 777,8	15,3%
ÁLLAMI VAGYONNAL KAPCSOLATOS BEFIZETÉSEK	69 776,1	4 832,5	6,9%	116 004,4	4 699,6	4,1%
KAMATBEVÉTELEK	145 896,1	17 189,7	11,8%	93 244,8	12 270,2	13,2%
EGYÉB BEVÉTELEK	26 142,6	2 098,9	8,0%	14 674,6	8 468,5	57,7%
EGYÉB UNIÓS BEVÉTELEK	20 837,5	8 418,2	40,4%	26 368,4	1 377,6	5,2%
Vám és cukorágazati hozzájárulás visszatérítése	9 200,0	1 560,3	17,0%	9 629,2	1 377,6	14,3%
Uniós támogatások utólagos megtérítése	11 637,5	6 857,9	58,9%	16 739,2		
ELKÜLÖNÍTETT ÁLLAMI PÉNZALAPOK	508 827,2	86 836,0	17,1%	431 360,0	79 563,0	18,4%
KÖZPONTI NUKLEÁRIS PÉNZÜGYI ALAP	30 622,4	14 978,4	48,9%	32 829,4	16 701,3	50,9%
NEMZETI FOGLALKOZTATÁSI ALAP	392 711,8	64 628,9	16,5%	319 140,6	56 047,2	17,6%
Szakképzési hozzájárulás	78 704,4	19 140,4	24,3%	54 814,6	11 007,6	20,1%
Egészségbiztosítási- és munkaerőpiaci járulékok NFA-t megillető hányada	194 381,1	31 872,8	16,4%	120 133,3	20 701,5	17,2%
TÁMOP intézkedések bevételei	42 828,1	551,3	1,3%	39 000,0	7 729,3	19,8%
Költségvetési támogatás	71 273,8	8 000,0	11,2%	10 000,0	1 600,0	16,0%
Munkahelyvédelmi akciótervvel összefüggő hozzájárulás				91 542,7	14 300,0	15,6%
Egyéb bevételek	5 524,3	5 064,3	91,7%	3 650,0	708,9	19,4%
WMÁB KÁRTALANÍTÁSI ALAP	20,6	2,8	13,4%	17,2	2,3	13,3%
KUTATÁSI ÉS TECHNOLÓGIAI INNOVÁCIÓS ALAP	59 721,8	5 360,1	9,0%	56 100,0	3 909,6	7,0%
BETHLEN GÁBOR ALAP	13 224,0	1 034,9	7,8%	11 572,8	1 139,4	9,8%
NEMZETI KULTURÁLIS ALAP	12 526,7	830,9	6,6%	11 700,0	1 763,2	15,1%
TÁRSADALOMBIZTOSÍTÁSI ALAPOK	4 509 820,0	748 459,6	16,6%	4 651 572,8	822 475,0	17,7%
NYUGDÍJBIZTOSÍTÁSI ALAP	2 765 530,8	466 501,5	16,9%	2 847 298,9	506 571,0	17,8%
Szociális hozzájárulási adó és járulékok	2 595 880,9	438 245,2	16,9%	2 703 724,2	479 443,8	17,7%
Egyéb járulékok és hozzájárulások	42 602,1	7 129,7	16,7%	23 373,1	6 433,7	27,5%
Késedelmi pótlék és bírság	10 685,5	2 336,5	21,9%	11 000,0	2 383,5	21,7%
Költségvetési támogatások, térítések	101 511,0	16 918,5	16,7%	97 838,6	16 306,5	16,7%
Egyéb bevételek	14 851,3	1 871,7	12,6%	11 363,0	2 003,5	17,6%
EGÉSZSÉGBIZTOSÍTÁSI ALAP	1 744 289,2	281 958,1	16,2%	1 804 273,9	315 903,9	17,5%
Biztosított egészségbiztosítási járulékok*	726 188,1	113 926,8	15,7%	593 550,8	100 930,6	17,0%
Egyéb járulékok és hozzájárulások	15 720,5	2 601,4	16,5%	16 571,0	2 468,9	14,9%
Egészségügyi hozzájárulás	108 843,7	15 898,8	14,6%	113 791,0	27 403,1	24,1%
Késedelmi pótlék és bírság	3 496,6	684,7	19,6%	3 100,0	736,2	23,7%
Költségvetési támogatások, térítések	594 516,3	96 570,0	16,2%	974 034,5	162 336,0	16,7%
Rokkantsági, rehab. ellátások fedezetére Ny.Alaptól átvett pénzeszköz	158 763,9	26 460,7	16,7%			
Egyéb bevételek	136 760,1	25 815,8	18,9%	103 226,6	22 029,1	21,3%

* Ez a mérlegor tartalmazza az egészségügyi szolgáltatási járulékok is.

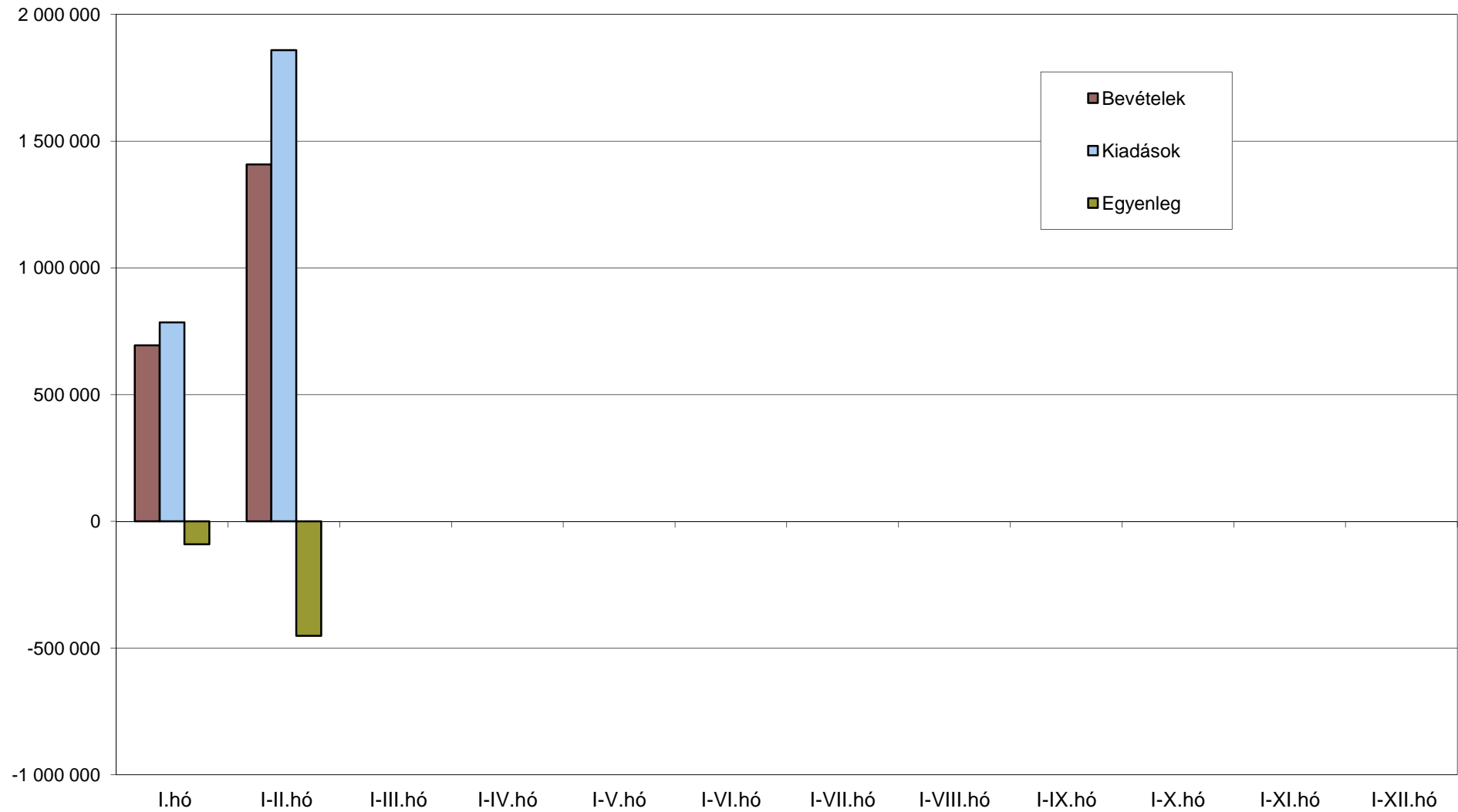
KIADÁSOK	2012. évi			2013. évi		
	Teljesítés /előzetes/	I-II. hó	teljesítés %-a	Eredeti előirányzat	I-II. hó	előír. %-a
KÖZPONTI KÖLTSÉGVETÉS	9 996 840,4	1 762 795,7	17,6%	11 065 346,0	1 858 881,2	16,8%
EGYEDI ÉS NORMATÍV TÁMOGATÁSOK	259 482,2	27 912,4	10,8%	268 722,2	29 425,3	11,0%
KÖZSZOLGÁLATI MŰSORSZOLGÁLTATÁS TÁMOGATÁSA	61 835,7	10 300,0	16,7%	68 558,4	11 426,4	16,7%
SZOCIÁLPOLITIKAI MENETDÍJ TÁMOGATÁS	96 861,3	19 812,7	20,5%	93 000,0	15 703,1	16,9%
LAKÁSÉPÍTÉSI TÁMOGATÁSOK	124 000,7	13 385,5	10,8%	201 500,0	16 517,2	8,2%
NEMEZETI CSALÁD- ÉS SZOCIÁLPOLITIKAI ALAP	816 978,1	138 299,2	16,9%	829 587,5	133 859,4	16,1%
Családi támogatások	445 817,2	75 912,8	17,0%	452 529,0	75 862,1	16,8%
Korhatár alatti ellátások		46 023,7		283 394,7	43 238,6	15,3%
Jövedelempótló és jövedelem kiegészítő szociális támogatások	62 687,6	12 215,7	19,5%	63 713,8	9 765,6	15,3%
Különféle jogcímen adott térítések	28 490,9	4 147,0	14,6%	29 950,0	4 993,0	16,7%
KÖLTSÉGVETÉSI SZERVEK ÉS FEJEZETI KEZELÉSŰ ELŐIRÁNYZATOK KIADÁSAI	5 046 862,9	748 860,5	14,8%	5 400 018,7	889 271,0	16,5%
Költségvetési szervek kiadásai	2 901 074,9	431 026,6	14,9%	2 968 270,3	516 097,5	17,4%
Szakmai fejezeti kezelésű előirányzatok kiadásai	2 145 787,9	317 833,9	14,8%	2 431 748,4	373 173,5	15,3%
AZ ÁLLAMHÁZTARTÁS ALRENDSZEREINEK TÁMOGATÁSA	1 852 178,8	328 217,9	17,7%	1 829 543,2	298 793,5	16,3%
Elkülönített állami pénzalapok támogatása	94 576,3	20 022,5	21,2%	126 620,2	30 462,6	24,1%
Garancia és hozzájárulás a társadalombiztosítási ellátásokhoz	690 895,3	112 582,5	16,3%	1 066 473,1	177 742,5	16,7%
Helyi önkormányzatok támogatása	1 066 707,2	195 612,9	18,3%	636 449,9	90 588,4	14,2%
KAMATKIADÁSOK	1 202 360,8	361 871,4	30,1%	1 237 236,0	336 902,6	27,2%
TÁRSADALMI ÖNSZERVEZŐDÉSEK TÁMOGATÁSA	3 809,7	952,5	25,0%	3 809,8	952,5	25,0%
KORMÁNYZATI RENDKÍVÜLI KIADÁSOK	9 012,4	673,7	7,5%	3 977,3	618,2	15,5%
KEZESSÉGÉRVÉNYESÍTÉS	40 810,5	2 394,8	5,9%	30 232,4	3 755,0	12,4%
EGYÉB KIADÁSOK	34 338,3	5 522,7	16,1%	48 555,9	11 106,5	22,9%
TARTALÉKOK				599 528,7		
Rendkívüli kormányzati intézkedések				100 000,0		
Céltartalékok				99 528,7		
Országvédelmi Alap				400 000,0		
TÁMOGATÁS AZ ÖNK-I ADÓSSÁGOK TÖRLESZTÉSÉHEZ	76 028,8				-2 348,9	
HOZZÁJÁRULÁS AZ EU KÖLTSÉGVETÉSÉHEZ	234 857,6	100 513,5	42,8%	276 985,9	97 492,9	35,2%
ÁLLAMI VAGYONNAL KAPCSOLATOS KIADÁSOK	137 422,7	4 079,0	3,0%	174 090,0	15 406,8	8,8%
ELKÜLÖNÍTETT ÁLLAMI PÉNZALAPOK	378 370,8	51 908,1	13,7%	438 732,1	29 952,7	6,8%
KÖZPONTI NUKLEÁRIS PÉNZÜGYI ALAP	12 870,3	4 162,2	32,3%	15 201,5	1 463,1	9,6%
NEMZETI FOGLALKOZTATÁSI ALAP	305 243,2	43 528,4	14,3%	345 140,6	24 000,0	7,0%
Passzív kiadások	65 037,0	15 894,3	24,4%	59 361,9	8 660,5	14,6%
Startmunka-program	131 851,2	17 764,1	13,5%	153 779,8	7 630,3	5,0%
EU-s elő- és társfinanszírozás	52 997,8	5 538,7	10,5%	62 279,6	4 043,3	6,5%
Egyéb kiadások	55 357,1	4 331,4	7,8%	69 719,3	3 665,9	5,3%
WMÁB KÁRTALANÍTÁSI ALAP	4,5	0,1	2,0%	17,2	0,8	4,7%
KUTATÁSI ÉS TECHNOLÓGIAI INNOVÁCIÓS ALAP	38 110,0	2 648,7	7,0%	56 100,0	2 705,4	4,8%
BETHLEN GÁBOR ALAP	13 631,7	796,9	5,8%	11 572,8	565,8	4,9%
NEMZETI KULTURÁLIS ALAP	8 511,2	771,8	9,1%	10 700,0	1 217,5	11,4%
TÁRSADALOMBIZTOSÍTÁSI ALAPOK	4 627 642,0	750 714,9	16,2%	4 651 572,8	760 451,6	16,3%
NYUGDÍJBIZTOSÍTÁSI ALAP	2 836 312,7	468 077,3	16,5%	2 847 298,9	473 643,7	16,6%
Nyugellátások	2 643 167,0	435 755,9	16,5%	2 830 514,9	471 049,5	16,6%
TB költségvetési szervek kiadásai	12 116,4	1 663,5	13,7%	10 831,0	1 615,2	14,9%
Egyéb kiadások	181 029,2	30 657,9	16,9%	5 953,0	979,0	16,4%
EGÉSZSÉGBIZTOSÍTÁSI ALAP	1 791 329,4	282 637,6	15,8%	1 804 273,9	286 807,9	15,9%
Táppénz	56 532,4	9 057,4	16,0%	61 500,0	9 355,5	15,2%
GYED	89 192,5	13 675,2	15,3%	95 365,3	14 146,2	14,8%
EA egyéb pénzügyi ellátásai	49 199,0	7 785,4	15,8%	51 799,0	8 026,1	15,5%
Rokkantsági, rehabilitációs ellátások		57 994,0		349 000,0	59 519,0	17,1%
Gyógyító megelőző ellátás	842 056,9	123 902,5	14,7%	880 606,2	131 174,9	14,9%
Gyógyszertámogatás	315 142,4	57 477,2	18,2%	283 581,0	49 703,6	17,5%
Gyógyászati segédesszköz támogatás	51 304,3	8 168,8	15,9%	43 313,0	8 442,7	19,5%
EA egyéb természetbeni ellátásai	14 722,7	2 051,6	13,9%	19 710,0	2 830,6	14,4%
TB költségvetési szervek kiadásai	10 024,8	2 052,7	20,5%	9 139,4	1 714,2	18,8%
Egyéb kiadások	5 089,6	472,8	9,3%	10 260,0	1 895,1	18,5%
EGYENLEGEK PÉNZFORGALMI SZEMLELETBEN						
KÖZPONTI KÖLTSÉGVETÉS	-620 130,2	-319 280,2	51,5%	-834 462,7	-451 115,7	54,1%
ELKÜLÖNÍTETT ÁLLAMI PÉNZALAPOK	130 456,4	34 928,0	26,8%	-7 372,1	49 610,2	-672,9%
TÁRSADALOMBIZTOSÍTÁSI ALAPOK	-117 822,0	-2 255,3	1,9%		62 023,4	
ebből: Nyugdíjbiztosítási Alap	-70 781,9	-1 575,8	2,2%		32 927,3	
Egészségbiztosítási Alap	-47 040,2	-679,5	1,4%		29 096,1	
KÖZPONTI ALRENDSZER ÖSSZESEN	-607 495,9	-286 607,5	47,2%	-841 834,8	-339 482,1	40,3%

A KÖZPONTI KORMÁNYZAT ELŐZETES MÉRLEGE

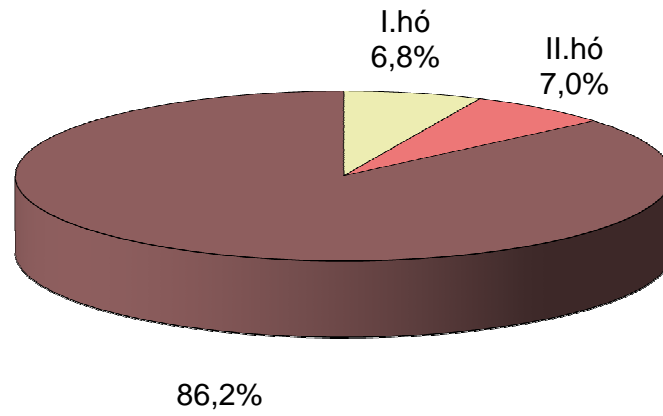
BEVÉTELEK	Februári adatok		
	2012. év	2013. év	teljesítés %-a
KÖZPONTI KÖLTSÉGVETÉS	632 432,6	713 291,4	112,8%
GAZDÁLKODÓ SZERVEZETEK BEFIZETÉSEI	63 320,8	51 146,7	80,8%
Társasági adó	24 616,1	19 436,3	79,0%
Hitelintézeti járadék	6,3	538,6	8503,2%
Cégautóadó	710,2	1 018,4	143,4%
Energiaellátók jövedelemadója	1 009,6	45,9	4,5%
Egyszerűsített vállalkozási adó	3 073,8	2 671,6	86,9%
Energia adó	1 780,8	2 342,4	131,5%
Környezetterhelési díj	104,9	25,0	23,8%
Bányajáradék	11 711,0	5 717,5	48,8%
Játékadó	6 449,4	2 418,3	37,5%
Egyéb befizetések	1 369,3	1 549,3	113,1%
Egyéb központosított bevételek	12 319,4	13 683,2	111,1%
Pénzügyi szervezetek különadója	124,5	-685,6	-550,7%
Egyes ágazatok terhelő különadó	45,6	140,1	307,3%
Kisadózók tételes adója		1 820,5	
Kisvállalati adó		425,2	
Közműadó			
FOGYASZTÁSHOZ KAPCSOLT ADÓK	237 077,1	301 396,6	127,1%
Általános forgalmi adó	173 631,3	215 694,8	124,2%
Jövedéki adó	62 533,4	64 059,9	102,4%
Regisztrációs adó	912,4	1 087,3	119,2%
Távközlési adó		3 052,0	
Pénzügyi tranzakciós illeték		13 374,8	
Biztosítási adó		4 128,0	
LAKOSSÁG BEFIZETÉSEI	135 104,5	131 972,9	97,7%
Személyi jövedelemadó	126 901,2	123 037,9	97,0%
Adóbefizetések	13,2	9,8	74,3%
Illetékbefizetések	8 085,7	8 808,2	108,9%
Gépjárműadó		20,8	
Háztartási alkalmazott utáni regisztrációs díj	0,6	2,0	321,6%
M.személyek jogviszony megszűnéséhez kapcs. egyes jövedelmek különadója	103,8	94,3	90,8%
KÖLTSÉGVETÉSI SZERVEK ÉS FEJEZETI KEZELÉSŰ ELŐIRÁNYZATOK BEVÉTELEI	182 264,1	213 596,5	117,2%
Költségvetési szervek bevételei	99 104,8	114 740,1	115,8%
Szakmai fejezeti kezelésű előirányzatok bevételei	83 159,3	98 856,4	118,9%
BEFIZETÉS AZ ÁLLAMHÁZTARTÁS ALRENDSZEREIBŐL	2 493,0	1 433,9	57,5%
Központi költségvetési szervek befizetései	704,7	651,7	92,5%
Elkülönített állami pénzalapok befizetései			
Hozzájárulás a Nemzeti Család- és Szociálpolitikai Alaphoz	1 476,2		
Helyi önkormányzatok befizetései	312,2	782,2	250,6%
ÁLLAMI VAGYONNAL KAPCSOLATOS BEFIZETÉSEK	1 668,1	3 785,5	226,9%
KAMATBEVÉTELEK	8 015,0	5 351,6	66,8%
EGYÉB BEVÉTELEK	936,9	3 849,6	410,9%
EGYÉB UNIÓS BEVÉTELEK	1 553,0	758,1	48,8%
Vám és cukorágazati hozzájárulás visszatérítése	853,2	758,1	88,9%
Uniós támogatások utólagos megtérítése	699,8		
ELKÜLÖNÍTETT ÁLLAMI PÉNZALAPOK	44 084,9	37 689,5	85,5%
KÖZPONTI NUKLEÁRIS PÉNZÜGYI ALAP	2 380,7	1 612,8	67,7%
NEMZETI FOGLALKOZTATÁSI ALAP	40 313,6	33 647,8	83,5%
Szakképzési hozzájárulás	16 427,4	8 490,7	51,7%
Egészségbiztosítási- és munkaerőpiaci járulékok NFA-t megillető hányada	15 079,5	9 593,3	63,6%
TÁMOP intézkedések bevételei	551,3	7 729,3	1401,9%
Költségvetési támogatás	4 000,0	800,0	20,0%
Munkahelyvédelmi akciótervvel összefüggő hozzájárulás		6 800,0	
Egyéb bevételek	4 255,4	234,7	5,5%
WMÁB KÁRTALANÍTÁSI ALAP	0,6	0,6	94,3%
KUTATÁSI ÉS TECHNOLÓGIAI INNOVÁCIÓS ALAP	977,8	1 381,6	141,3%
BETHLEN GÁBOR ALAP	367,9	304,0	82,6%
NEMZETI KULTURÁLIS ALAP	44,3	742,6	1676,2%
TÁRSADALOMBIZTOSÍTÁSI ALAPOK	372 216,2	393 019,3	105,6%
NYUGDÍJBIZTOSÍTÁSI ALAP	223 630,2	237 749,6	106,3%
Szociális hozzájárulási adó és járulékok	209 763,5	223 331,6	106,5%
Egyéb járulékok és hozzájárulások	4 735,7	3 951,0	83,4%
Késedelmi pótlék és bírság	1 070,8	1 123,5	104,9%
Költségvetési támogatások, térítések	8 459,2	8 153,2	96,4%
Egyéb bevételek	-399,0	1 190,3	-298,3%
EGÉSZSÉGBIZTOSÍTÁSI ALAP	148 586,0	155 269,8	104,5%
Biztosított egészségbiztosítási járulékok	58 181,0	46 850,3	80,5%
Egyéb járulékok és hozzájárulások	1 214,7	1 178,9	97,1%
Egészségügyi hozzájárulás	8 655,8	12 111,0	139,9%
Késedelmi pótlék és bírság	360,6	311,9	86,5%
Költségvetési támogatások, térítések	48 285,0	81 168,0	168,1%
Rokkantsági, rehab. ellátások fedezetére Ny.Alaptól átvett pénzeszköz	13 230,3		
Egyéb bevételek	18 658,6	13 649,7	73,2%

KIADÁSOK	Februári adatok		
	2012. év	2013. év	teljesítés %-a
KÖZPONTI KÖLTSÉGVETÉS	1 036 991,9	1 073 721,0	103,5%
EGYEDI ÉS NORMATÍV TÁMOGATÁSOK	17 884,1	17 430,3	97,5%
KÖZSZOLGÁLATI MŰSORSZOLGÁLTATÁS TÁMOGATÁSA	5 150,0	5 713,2	110,9%
SZOCIÁLPOLITIKAI MENETDÍJ TÁMOGATÁS	9 384,8	7 254,7	77,3%
LAKÁSÉPÍTÉSI TÁMOGATÁSOK	10 646,0	2 814,9	26,4%
NEMZETI CSALÁD- ÉS SZOCIÁLPOLITIKAI ALAP	69 226,0	66 039,6	95,4%
Családi támogatások	37 579,6	36 850,3	98,1%
Korhatár alatti ellátások	23 357,2	21 707,5	92,9%
Jövedelempótló és jövedelem kiegészítő szociális támogatások	6 215,7	4 985,3	80,2%
Különféle jogcímen adott térítések	2 073,5	2 496,5	120,4%
KÖLTSÉGVETÉSI SZERVEK ÉS FEJEZETI KEZELÉSŰ ELŐIRÁNYZATOK KIADÁSAI	416 345,7	473 789,1	113,8%
Költségvetési szervek kiadásai	212 307,5	255 337,1	120,3%
Szakmai fejezeti kezelésű előirányzatok kiadásai	204 038,2	218 451,9	107,1%
AZ ÁLLAMHÁZTARTÁS ALRENDSZEREINEK TÁMOGATÁSA	137 814,2	147 753,3	107,2%
Elkülönített állami pénzalapok támogatása	4 367,8	7 850,3	179,7%
Garancia és hozzájárulás a társadalombiztosítási ellátásokhoz	56 291,2	88 871,2	157,9%
Helyi önkormányzatok támogatása	77 155,2	51 031,8	66,1%
KAMATKIADÁSOK	286 759,3	276 991,6	96,6%
TÁRSADALMI ÖNSZERVEZŐDÉSEK TÁMOGATÁSA			
KORMÁNYZATI RENDKÍVÜLI KIADÁSOK	338,1	309,8	91,6%
KEZESSÉGÉRVÉNYESÍTÉS	1 366,7	1 508,8	110,4%
EGYÉB KIADÁSOK	2 243,9	6 863,0	305,9%
TARTALÉKOK			
Rendkívüli kormányzati intézkedések			
Céltartalékok			
Országvédelmi Alap			
TÁMOGATÁS AZ ÖNK-I ADÓSSÁGOK TÖRLESZTÉSÉHEZ			
HOZZÁJÁRULÁS AZ EU KÖLTSÉGVETÉSÉHEZ	77 279,0	59 948,7	77,6%
ÁLLAMI VAGYONNAL KAPCSOLATOS KIADÁSOK	2 554,1	7 304,1	286,0%
ELKÜLÖNÍTETT ÁLLAMI PÉNZALAPOK	29 783,0	25 442,4	85,4%
KÖZPONTI NUKLEÁRIS PÉNZÜGYI ALAP	843,9	920,7	109,1%
NEMZETI FOGLALKOZTATÁSI ALAP	26 367,8	20 736,5	78,6%
Passzív kiadások	5 899,9	5 926,7	100,5%
Startmunka-program	15 110,5	7 602,7	50,3%
EU-s elő- és társfinanszírozás	2 781,8	3 885,7	139,7%
Egyéb kiadások	2 575,5	3 321,4	129,0%
WMÁB KÁRTALANÍTÁSI ALAP	0,0	0,7	3938,4%
KUTATÁSI ÉS TECHNOLÓGIAI INNOVÁCIÓS ALAP	1 308,9	2 544,1	194,4%
BETHLEN GÁBOR ALAP	780,8	527,0	67,5%
NEMZETI KULTURÁLIS ALAP	481,5	713,3	148,2%
TÁRSADALOMBIZTOSÍTÁSI ALAPOK	375 898,9	381 858,5	101,6%
NYUGDÍJBIZTOSÍTÁSI ALAP	233 679,2	236 692,4	101,3%
Nyugellátások	217 344,0	235 490,8	108,3%
TB költségvetési szervek kiadásai	1 055,7	845,8	80,1%
Egyéb kiadások	15 279,5	355,9	2,3%
EGÉSZSÉGBIZTOSÍTÁSI ALAP	142 219,7	145 166,0	102,1%
Táppénz	4 039,6	4 163,9	103,1%
GYED	6 669,5	6 632,5	99,4%
EA egyéb pénzbeli ellátásai	3 754,9	3 865,7	102,9%
Rokkantsági, rehabilitációs ellátások	29 186,7	29 944,0	102,6%
Gyógyító megelőző ellátás	61 423,5	65 403,5	106,5%
Gyógyszertámogatás	30 644,8	26 616,4	86,9%
Gyógyászati segédeszköz támogatás	4 350,8	4 299,7	98,8%
EA egyéb természetbeni ellátásai	978,9	1 664,3	170,0%
TB költségvetési szervek kiadásai	907,3	915,2	100,9%
Egyéb kiadások	263,5	1 660,8	630,3%
EGYENLEGEK PÉNZFORGALMI SZEMLELETBEN			
KÖZPONTI KÖLTSÉGVETÉS	-404 559,3	-360 429,5	89,1%
ELKÜLÖNÍTETT ÁLLAMI PÉNZALAPOK	14 302,0	12 247,1	85,6%
TÁRSADALOMBIZTOSÍTÁSI ALAPOK	-3 682,6	11 160,9	-303,1%
ebből: Nyugdíjbiztosítási Alap	-10 048,9	1 057,1	-10,5%
Egészségbiztosítási Alap	6 366,3	10 103,7	158,7%
KÖZPONTI ALRENDSZER ÖSSZESEN	-393 940,0	-337 021,6	85,6%

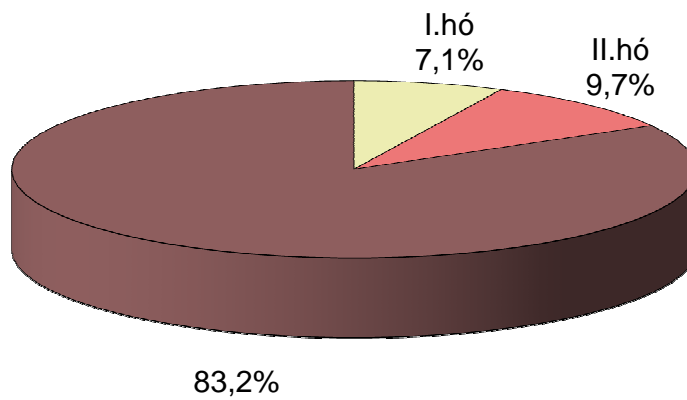
A központi költségvetés főösszegeinek alakulása és az egyenleg változása 2013. évben



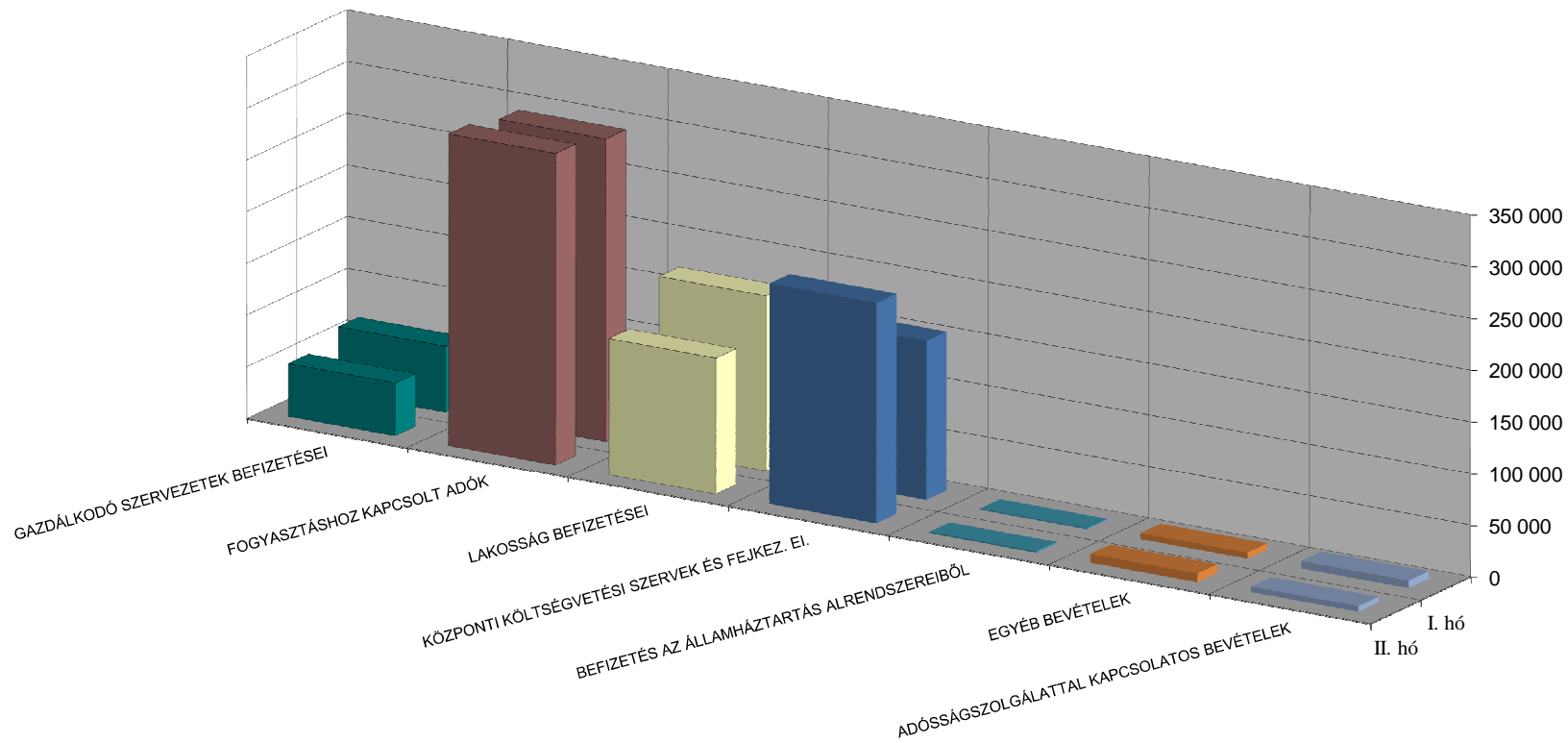
A központi költségvetés 2013. évi bevételeinek havonkénti alakulása az éves előirányzat százalékában



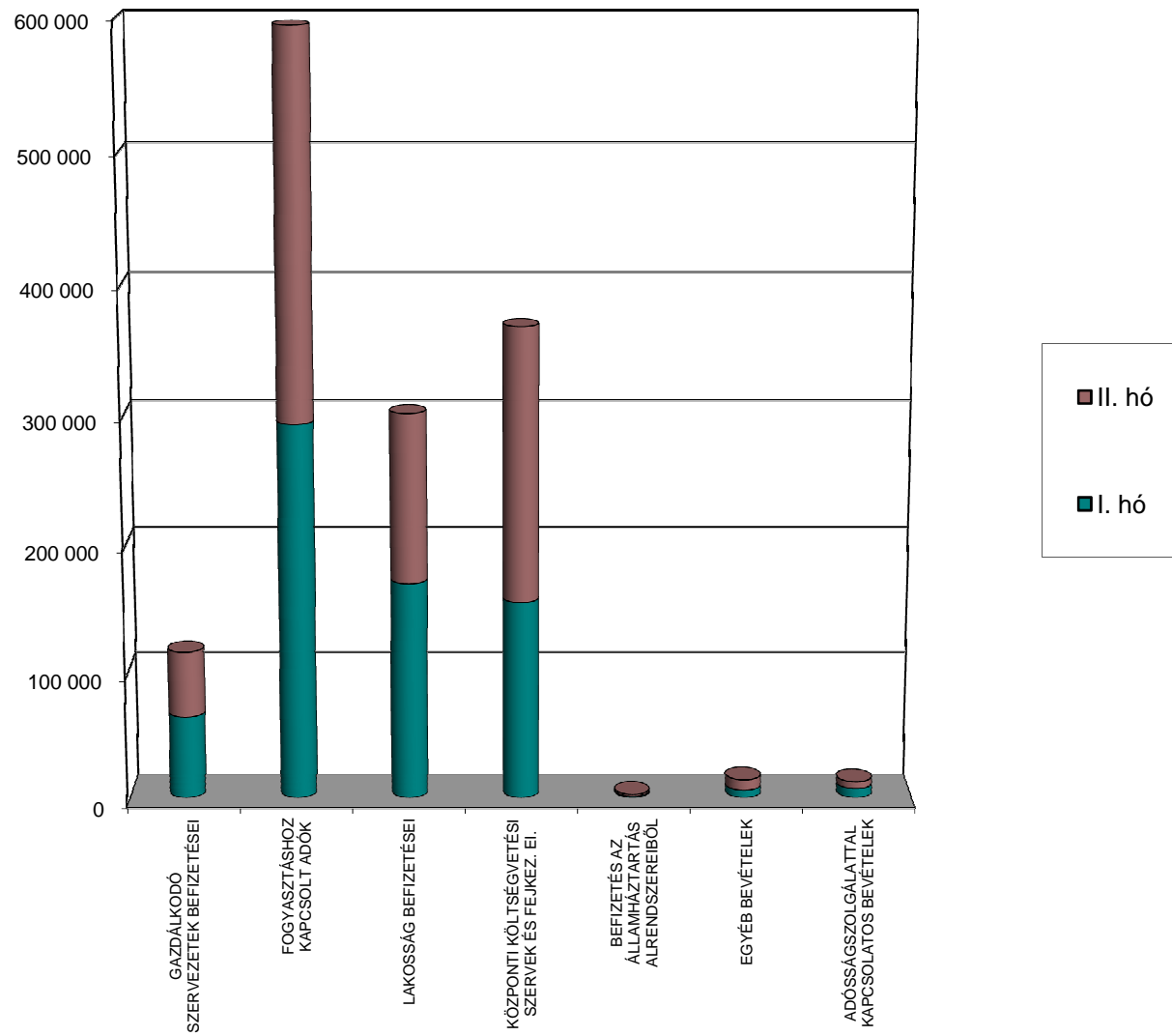
A központi költségvetés 2013. évi kiadásainak havonkénti alakulása az éves előirányzat százalékában



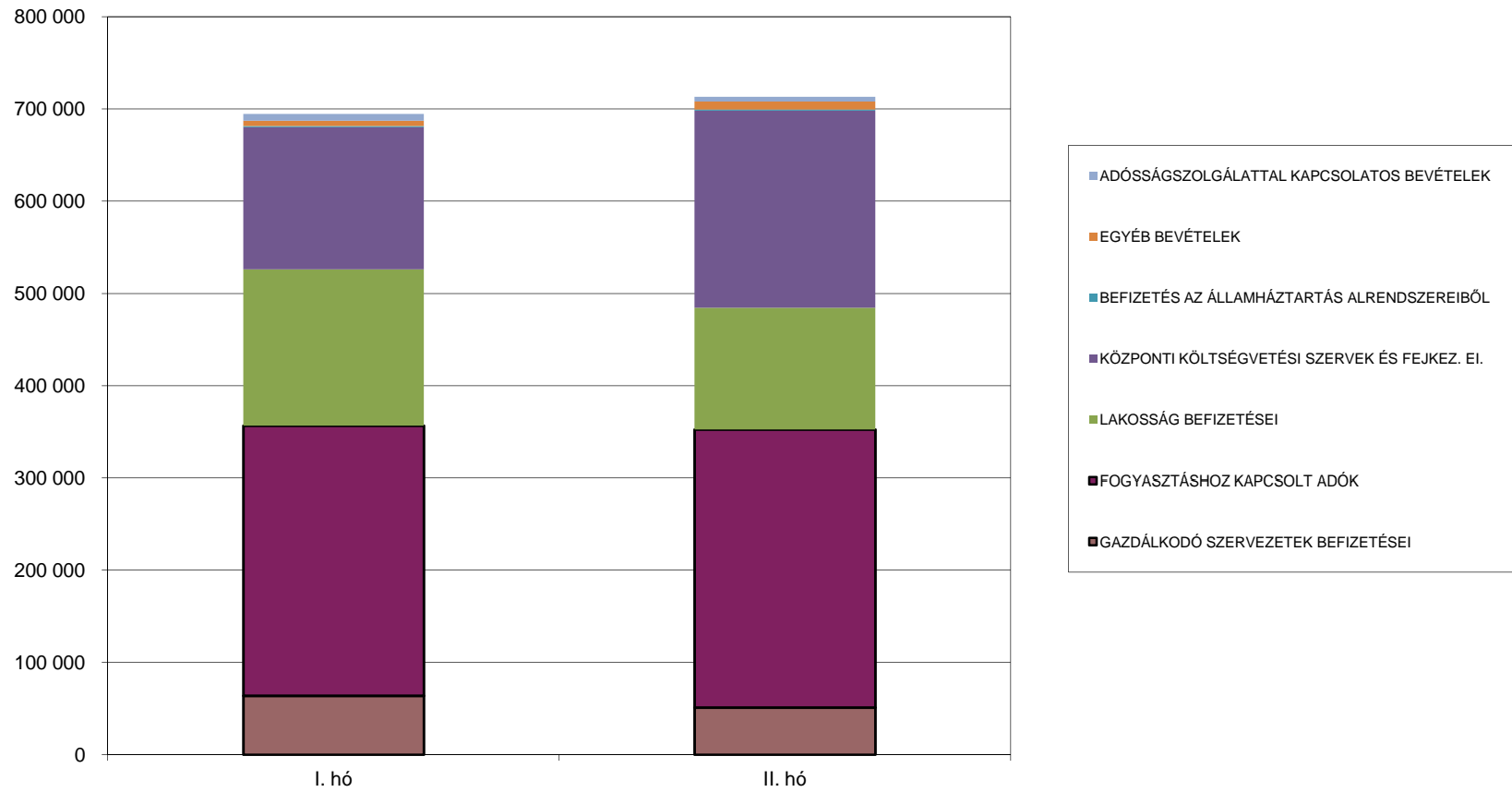
A központi költségvetés főbb bevételeinek havonkénti alakulása 2013. évben



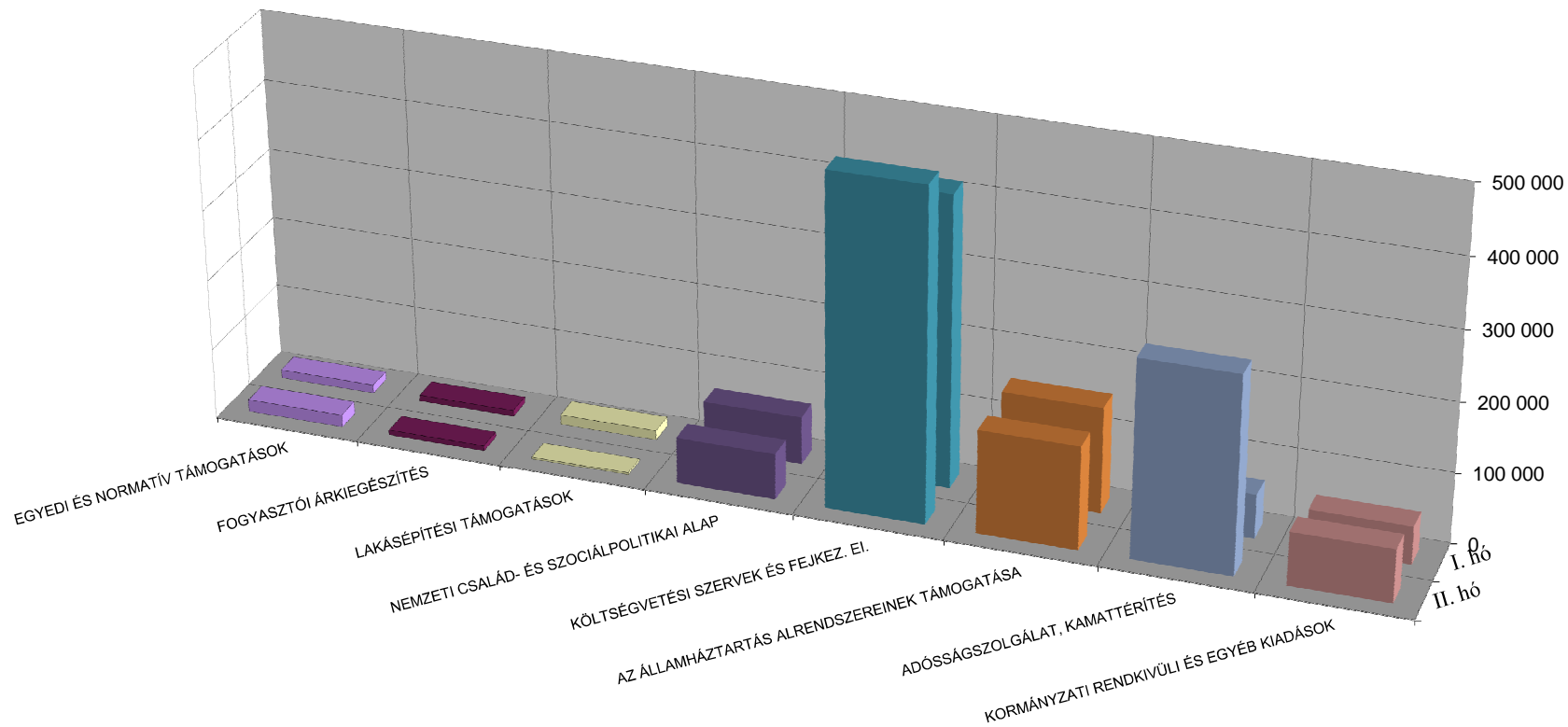
A központi költségvetés bevételeinek havonkénti alakulása bevételcsoportonként 2013. évben



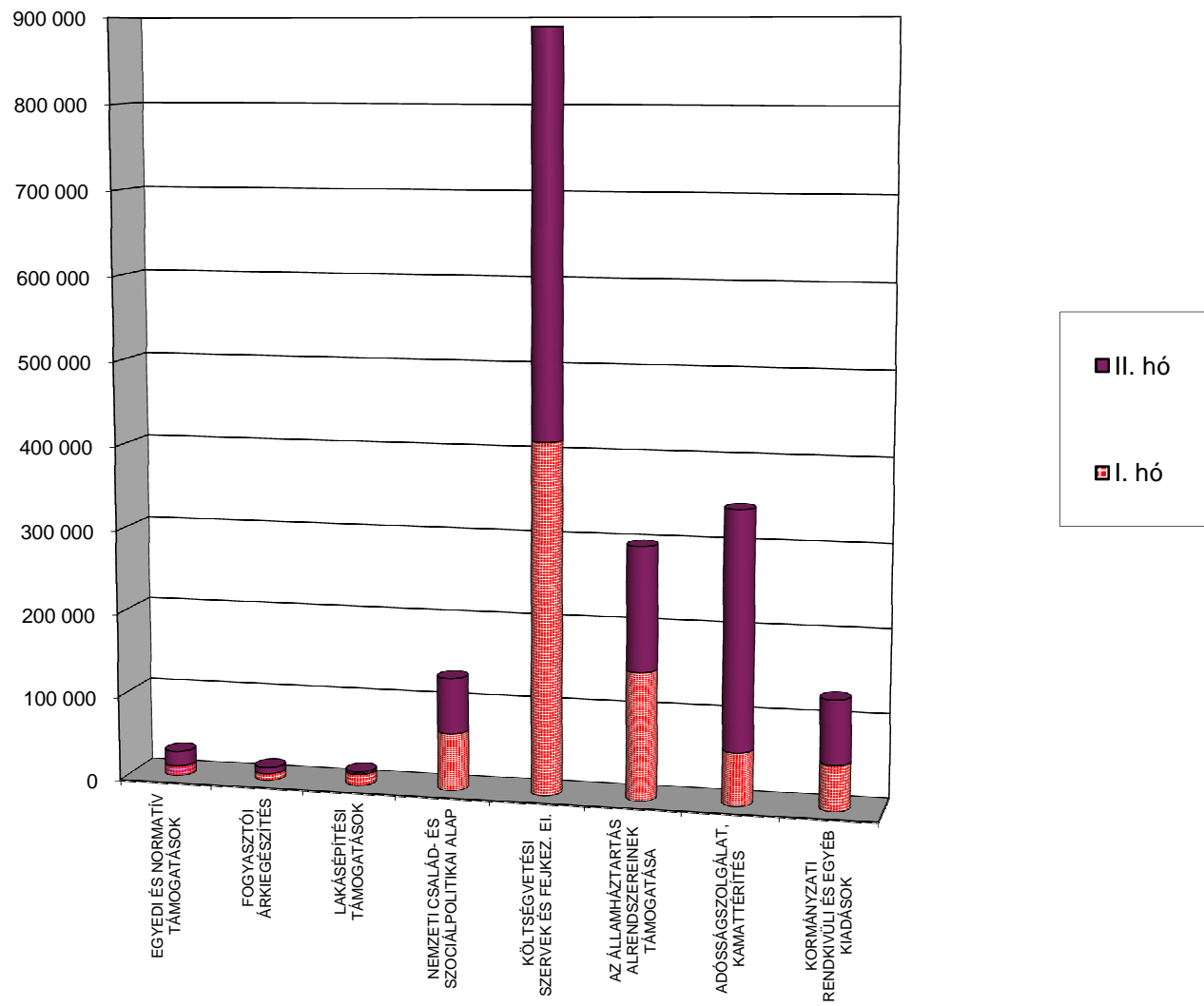
A központi költségvetés bevételeinek alakulása bevételcsoportonként 2013. évben



A központi költségvetés főbb kiadásainak havonkénti alakulása 2013. évben



A központi költségvetés havi kiadásainak alakulása kiadáscsoportonként 2013. évben



A központi költségvetés kiadásainak havonkénti alakulása kiadáscsoportonként 2013. évben

